



---

**RELATÓRIO RESUMIDO DA EXECUÇÃO ORÇAMENTÁRIA**

---

**RREO**  
**2º BIMESTRE/2013**

---

**PUBLICADO CONFORME EDITAL Nº 2013.05.27-1**

---



## **EDITAL DE PUBLICAÇÃO Nº 2013.05.27-1**

O **Prefeito do Município de Caucaia – Estado do Ceará**, Cidadão **WASHINGTON LUIZ DE OLIVEIRA GOIS**, em pleno exercício do cargo e no uso competente de suas atribuições, notadamente as conferidas pelo Art. 28, Inciso X, da Constituição do Estado do Ceará, **RESOLVE** publicar o **RELATÓRIO RESUMIDO DA EXECUÇÃO ORÇAMENTÁRIA – RREQ**, atinente ao **2º BIMESTRE** do exercício financeiro de **2013**, das seguintes formas:

1. Mediante afixação nos locais de amplo acesso do público em geral no âmbito do Município de **CAUCAIA/CE**; e
2. Em meio eletrônico de acesso ao público conforme disposto no Art. 48 da LRF, no endereço: [www.municipiosconsultoria.com.br](http://www.municipiosconsultoria.com.br).
3. Em meio eletrônico de acesso ao público conforme disposto no Art. 48 da LRF, no endereço: [www.caucaia.ce.gov.br](http://www.caucaia.ce.gov.br).

**PUBLIQUE-SE, DIVULGUE-SE, CUMPRA-SE.**

Paço do Poder Executivo Municipal de Caucaia – Estado do Ceará  
Em, 27 de MAIO de 2013.



WASHINGTON LUIZ DE OLIVEIRA GOIS  
PREFEITO MUNICIPAL

**GOVERNO MUNICIPAL DE CAUCAIA**  
**Relatório Resumido de Execução Orçamentária**  
**Balanco Orçamentário**

Orçamento Fiscal e da Seguridade Social

Período: Janeiro a Abril de 2013/Bimestre: Março e Abril

Recetas	Previsão Inicial	Previsão Atualizada (a)	R\$ 1.00						
			No Bimestre (b)		Recetas Realizadas				
					Até o Bimestre (c)	% (ca)	Saldo a Realizar (a-c)		
<b>Recetas (Exceto Intra-Orçamentárias) (I)</b>									
Recetas Correntes	451.043.482,60	451.043.482,60	75.991.936,77	16,85	145.195.171,40	32,19	305.848.311,20		
Receta Tributária	31.897.378,90	31.897.378,90	5.972.825,41	18,73	10.374.766,35	32,53	21.522.612,55		
Impostos	29.453.935,25	29.453.935,25	5.776.789,47	19,61	9.955.721,32	33,80	19.498.213,93		
Taxas	2.443.443,65	2.443.443,65	196.035,94	8,02	419.045,03	17,15	2.024.398,62		
Recetas de Contribuições	26.460.200,37	26.460.200,37	8.168.397,90	30,87	13.808.171,16	52,18	12.652.029,21		
Contribuições Sociais	11.909.683,45	11.909.683,45	5.713.443,90	47,97	8.861.807,79	74,41	3.047.875,66		
Contribuições Econômicas	14.550.516,92	14.550.516,92	2.454.954,00	16,87	4.946.363,37	33,99	9.604.153,55		
Receta Patrimonial	17.519.003,07	17.519.003,07	2.315.696,09	13,22	3.148.678,92	17,97	14.370.324,15		
Recetas de Valores Mobiliários	17.519.003,07	17.519.003,07	2.315.696,09	13,22	3.148.678,92	17,97	14.370.324,15		
Receta de Serviços	21.503,22	21.503,22	10,00	0,05	117.194,84	545,01	-95.691,62		
Transferências Correntes	359.929.264,16	359.929.264,16	58.353.575,28	16,21	115.777.970,98	32,17	244.151.293,18		
Transferências Intergovernamentais	358.751.994,74	358.751.994,74	58.218.575,28	16,23	115.642.940,98	32,23	243.109.053,76		
Transferências de Instituições Privadas	227.846,32	227.846,32	0,00	0,00	30,00	0,01	227.816,32		
Transferências de Convênios	949.423,10	949.423,10	135.000,00	14,22	135.000,00	14,22	814.423,10		
Outras Recetas Correntes	15.216.132,88	15.216.132,88	1.181.432,09	7,76	1.968.389,15	12,94	13.247.743,73		
Multas e Juros de Mora	2.217.432,37	2.217.432,37	265.932,96	11,99	555.845,68	25,07	1.661.586,69		
Indenizações e Restituições	6.950.937,61	6.950.937,61	328.923,64	4,73	348.903,80	5,02	6.602.033,81		
Receta da Dívida Ativa	4.320.833,95	4.320.833,95	513.816,24	11,89	921.818,85	21,33	3.399.015,10		
Recetas de Capital	84.627.334,62	84.627.334,62	3.544.503,59	4,19	5.588.315,80	6,60	79.039.018,82		
Operações de Crédito	74.545.396,58	74.545.396,58	1.652.017,48	2,22	1.652.017,48	2,22	72.893.379,10		
Operações de Crédito Internas	74.545.396,58	74.545.396,58	1.652.017,48	2,22	1.652.017,48	2,22	72.893.379,10		
Alienação de Bens	164.871,14	164.871,14	0,00	0,00	0,00	0,00	164.871,14		
Alienação de Bens Móveis	164.871,14	164.871,14	0,00	0,00	0,00	0,00	164.871,14		
Transferências de Capital	9.917.066,90	9.917.066,90	1.892.486,11	19,08	3.936.298,32	39,69	5.980.768,58		
Transferências Intergovernamentais	5.100.000,00	5.100.000,00	130.056,62	2,55	130.056,62	2,55	4.969.943,38		
Transferências de Convênios	4.817.066,90	4.817.066,90	1.762.429,49	36,59	3.806.241,70	79,02	1.010.825,20		
Recetas Correntes Intra-Orçamentárias (II)	0,00	0,00	0,00	0,00	0,00	0,00	0,00		
Subtotal das Recetas (III) = (I + II)	535.670.817,22	535.670.817,22	79.536.440,36	---	150.783.487,20	---	384.887.330,02		
Operações de Crédito Refinanciamento (IV)									



**GOVERNO MUNICIPAL DE CAUCAIA**  
**Relatório Resumido de Execução Orçamentária**  
**Balanco Orçamentário**

Orçamento Fiscal e da Seguridade Social

Período: Janeiro a Abril de 2013/Bimestre: Março e Abril

RREO - Anexo I (LRF, Art. 52, inciso I, alíneas "a", e "b" do inciso II e §1º)

R\$ 1,00

Despesas	Dotação Inicial (d)	Créditos Adicionais (e)	Dotações Atualizadas (f)=(d+e)	Despesas Empenhadas		Despesas Liquidadas		% (g/f)	Saldo a Liquidar (f-g)
				No Bimestre	Até o Bimestre	No Bimestre	Até o Bimestre (g)		
Deficit(VI)	-	-	-	-	-	-	-	-	-
Total (VII) = (V + VI)	535.670.817,22	535.670.817,22	79.536.440,36	---	---	150.783.487,20	0,00	---	-
Saldos de Exercícios Anteriores (Utilizado para Créditos Adicionais)	-	-	-	-	-	-	-	-	-
<b>Despesas (Exceto Intra-Orçamentárias) (VIII)</b>	<b>367.186.032,64</b>	<b>-5.140.149,65</b>	<b>362.045.882,99</b>	<b>51.465.988,53</b>	<b>104.782.812,26</b>	<b>51.280.907,60</b>	<b>91.566.496,60</b>	<b>25,29</b>	<b>270.479.386,39</b>
DESPESAS CORRENTES	208.659.241,70	-1.535.923,14	207.123.318,56	33.651.461,96	72.145.795,52	34.625.745,00	66.180.098,33	31,95	140.943.220,23
PESSOAL E ENCARGOS SOCIAIS	200.000,00	0,00	200.000,00	0,00	0,00	0,00	0,00	0,00	200.000,00
JUROS E ENCARGOS DA DÍVIDA	158.326.790,94	-3.604.226,51	154.722.564,43	17.814.526,55	32.637.016,74	16.655.162,60	25.386.398,27	16,41	129.336.166,16
OUTRAS DESPESAS CORRENTES	151.674.962,00	3.702.849,65	155.377.811,65	10.332.838,82	16.721.924,63	8.708.329,60	12.901.812,87	8,30	142.475.998,78
DESPESAS DE CAPITAL	149.793.662,00	3.702.849,65	153.496.511,65	9.663.502,14	15.464.639,52	7.949.664,68	11.644.527,76	7,59	141.851.983,89
INVESTIMENTOS	17.100,00	0,00	17.100,00	0,00	0,00	0,00	0,00	0,00	17.100,00
INVERSÕES FINANCEIRAS	1.864.200,00	0,00	1.864.200,00	689.336,66	1.257.285,11	758.664,92	1.257.285,11	67,44	606.914,89
AMORTIZAÇÃO DA DÍVIDA	4.373.547,48	0,00	4.373.547,48	0,00	0,00	0,00	0,00	0,00	4.373.547,48
Reserva de Contingência	4.373.547,48	0,00	4.373.547,48	0,00	0,00	0,00	0,00	0,00	4.373.547,48
Reserva de Contingência	4.373.547,48	0,00	4.373.547,48	0,00	0,00	0,00	0,00	0,00	4.373.547,48
Despesas Intra-Orçamentárias (IX)	12.436.275,10	1.437.300,00	13.873.575,10	3.286.663,42	5.740.490,81	3.096.973,83	4.364.377,53	31,46	9.509.197,57
DESPESAS CORRENTES	12.436.275,10	1.437.300,00	13.873.575,10	3.286.663,42	5.740.490,81	3.096.973,83	4.364.377,53	31,46	9.509.197,57
PESSOAL E ENCARGOS SOCIAIS	535.670.817,22	0,00	535.670.817,22	65.085.490,77	127.245.227,70	63.086.211,03	108.832.687,00	---	426.838.130,22
Subtotal das Despesas (X) = (VIII + IX)	535.670.817,22	0,00	535.670.817,22	65.085.490,77	127.245.227,70	63.086.211,03	108.832.687,00	---	426.838.130,22
Amortização da Div. / Refinanciamento (XI)	535.670.817,22	0,00	535.670.817,22	65.085.490,77	127.245.227,70	63.086.211,03	108.832.687,00	---	426.838.130,22
Subtotal c/ Refinanciamento (XII) = (X + XI)	535.670.817,22	0,00	535.670.817,22	65.085.490,77	127.245.227,70	63.086.211,03	108.832.687,00	---	426.838.130,22
Superávit (XIII)	-	-	-	-	-	-	44.719.576,47	-	-
Total (XIV) = (XII + XIII)	535.670.817,22	0,00	535.670.817,22	65.085.490,77	127.245.227,70	63.086.211,03	153.552.263,47	-	-



GOVERNO MUNICIPAL DE CAUCAIA  
Relatório Resumido de Execução Orçamentária  
**Balanco Orçamentário**  
Orçamento Fiscal e da Seguridade Social  
Período : Janeiro a Abril de 2013/Bimestre: Março e Abril

RREO - Anexo I(LRF, Art. 52, inciso I, alíneas "a" e "b" do inciso II e §1º)

R\$ 1,00

  
WASHINGTON LUIZ DE OLIVEIRA GOIS  
PREFEITO MUNICIPAL

  
FRANCISCO ANTONIO NASCIMENTO NETO  
Contabilista - CRC-10.548/0-5

  
AGEISA MARIA MONTEIRO RODRIGUES  
CONTROLADORA GERAL DO MUNICIPIO

  
RAMIRO CÉSAR DE PAULA BARROSO  
SECRETARIO DE FINANÇAS E PLANEJAMENTO

**GOVERNO MUNICIPAL DE CAUCAIA**  
**Relatório Resumido de Execução Orçamentária**  
**Demonstrativo da Execução das Despesas por Função/Subfunção**  
**Orçamento Fiscal e da Seguridade Social**  
**Período: Janeiro a Abril de 2013/Bimestre: Março e Abril**

RRRO - Anexo II (LRF, Art. 52, inciso II, alínea "c") R\$1,00

Função/Subfunção	Dotação Inicial	Dotação Atualizada (a)	Despesas Empenhadas		Despesas Liquidadas		Saldo a Liquidar (a-d)		
			No Bimestre	Até o Bimestre	No Bimestre	Até o Bimestre			
						(b / total b)	(% (Va))		
Despesas (Exceto Intra-Orçamentárias) (1)									
Legislativa	9.320.470,00	9.320.470,00	580.723,92	7.803.449,51	1.322.921,05	2.626.927,90	2,41	28,18	6.693.542,10
Ação Legislativa	9.320.470,00	9.320.470,00	580.723,92	7.803.449,51	1.322.921,05	2.626.927,90	2,41	28,18	6.693.542,10
Administração	68.741.114,25	70.707.637,39	8.468.655,13	16.679.155,42	8.376.764,96	15.158.375,24	13,93	21,44	55.549.262,15
Planejamento e Orçamento	152.640,00	152.640,00	0,00	0,00	0,00	0,00	0,00	0,00	152.640,00
Administração Geral	64.967.127,75	66.912.150,89	8.446.270,80	16.637.477,88	8.354.380,62	15.128.383,08	13,90	22,61	51.783.767,81
Controle Interno	148.400,00	148.400,00	0,00	0,00	0,00	0,00	0,00	0,00	148.400,00
Tecnologia da Informação	1.066.360,00	1.066.360,00	10.126,44	15.189,66	10.126,44	10.126,44	0,01	0,95	1.056.233,56
Formação de Recursos Humanos	149.290,00	149.290,00	0,00	0,00	0,00	0,00	0,00	0,00	149.290,00
Administração de Receitas	40.280,00	61.780,00	12.257,89	26.487,88	12.257,90	19.865,72	0,02	32,16	41.914,28
Comunicação Social	1.742.004,00	1.742.004,00	0,00	0,00	0,00	0,00	0,00	0,00	1.742.004,00
Defesa Civil	125.000,50	125.000,50	0,00	0,00	0,00	0,00	0,00	0,00	125.000,50
Turismo	350.012,00	350.012,00	0,00	0,00	0,00	0,00	0,00	0,00	350.012,00
Segurança Pública	3.544.700,00	3.544.700,00	283.956,17	412.809,60	282.941,87	411.795,30	0,38	11,62	3.132.904,70
Policimento	3.544.700,00	3.544.700,00	283.956,17	412.809,60	282.941,87	411.795,30	0,38	11,62	3.132.904,70
Assistência Social	14.656.482,00	15.812.482,00	1.585.513,99	2.532.814,56	1.358.540,26	2.223.842,17	2,04	14,06	13.588.639,83
Administração Geral	2.002.606,80	2.667.606,80	968.815,54	1.625.707,43	786.402,53	1.371.768,32	1,26	51,42	1.295.838,48
Assistência ao Portador de Deficiência	116.600,00	116.600,00	0,00	0,00	0,00	0,00	0,00	0,00	116.600,00
Assistência à Criança e ao Adolescente	1.004.339,20	1.004.339,20	8.079,24	16.158,48	8.079,24	16.158,48	0,01	1,61	988.180,72
Assistência Comunitária	9.229.358,46	10.015.358,46	608.619,21	756.321,29	564.056,49	701.287,99	0,64	7,00	9.314.070,47
Alimentação e Nutrição	2.303.577,54	2.008.577,54	0,00	134.627,38	0,00	134.627,38	0,12	6,70	1.873.950,16
Previdência Social	21.489.000,00	21.489.000,00	2.150.059,18	4.303.623,69	2.165.118,18	4.171.191,53	3,83	19,41	17.317.808,47
Administração Geral	1.855.000,00	1.855.000,00	228.883,60	559.829,81	243.912,60	427.397,65	0,39	23,04	1.427.602,35
Previdência do Regime Estatutário	19.634.000,00	19.634.000,00	1.921.205,58	3.743.793,88	1.921.205,58	3.743.793,88	3,44	19,07	15.890.206,12
Saúde	94.987.106,26	95.723.606,26	12.660.472,86	26.388.932,41	12.296.719,39	24.271.451,77	22,30	25,36	71.452.154,49
Administração Geral	4.370.840,00	4.531.340,00	919.214,87	1.788.176,35	808.830,93	1.496.832,65	1,38	33,03	3.034.507,35
Assistência Comunitária	1.301.008,00	1.301.008,00	0,00	0,00	0,00	0,00	0,00	0,00	1.301.008,00
Atenção Básica	34.753.242,06	32.449.591,71	3.261.849,82	6.993.693,43	3.295.146,54	6.680.656,78	6,14	20,59	25.768.934,93
Assistência Hospitalar e Ambulatorial	49.899.396,20	52.779.046,55	7.838.713,76	16.264.459,62	7.551.931,87	14.766.832,48	13,57	27,98	38.012.214,07
Suporte Profilático e Terapêutico	1.278.600,00	1.278.600,00	139.705,03	291.542,92	140.191,39	284.866,63	0,26	22,28	993.733,37
Vigilância Sanitária	831.820,00	831.820,00	27.319,21	58.857,67	27.319,21	58.519,57	0,05	7,04	773.300,43
Vigilância Epidemiológica	2.517.200,00	2.517.200,00	473.670,17	991.202,42	473.299,45	983.743,66	0,90	39,08	1.533.456,34
Alimentação e Nutrição	35.000,00	35.000,00	0,00	0,00	0,00	0,00	0,00	0,00	35.000,00
Trabalho	1.045.478,00	1.045.478,00	23.621,03	47.006,81	23.621,03	37.328,34	0,03	3,57	1.008.149,66
Empregabilidade	64.660,00	64.660,00	0,00	0,00	0,00	0,00	0,00	0,00	64.660,00
Fomento ao Trabalho	980.818,00	980.818,00	23.621,03	47.006,81	23.621,03	37.328,34	0,03	3,81	943.489,66
Educação	189.468.325,48	163.227.502,34	22.676.511,86	40.952.715,76	21.424.921,85	36.374.440,76	33,42	22,28	126.853.061,58
Administração Geral	6.641.178,00	7.032.178,00	1.821.680,81	2.911.467,87	1.469.472,95	2.148.417,98	1,97	30,55	4.883.760,02



GOVERNO MUNICIPAL DE CAUCAIA  
Relatório Resumido de Execução Orçamentária  
Demonstrativo da Execução das Despesas por Função/Subfunção

Organismo Fiscal e da Seguridade Social  
Período: Janeiro a Abril de 2013/Bimestre: Março e Abril

	RREO - Anexo II LRF, Art. 52, inciso II, alínea "c"												R\$ 1,00	
	268.180,00	268.180,00	2.605.088,38	0,00	3.568.619,92	0,00	2.066.542,59	0,00	2.066.542,59	0,00	283,32	0,00	268.180,00	
Formação de Recursos Humanos	10.368.000,00	10.368.000,00	463.309,98	0,00	798.151,67	0,00	390.431,23	0,00	556.699,03	0,00	1,90	0,00	8.321.457,41	
Alimentação e Nutrição	8.641.584,00	8.641.584,00	319.430,44	0,00	580.926,99	0,00	254.377,41	0,00	388.475,11	0,00	0,36	0,00	8.084.884,97	
Ensino Fundamental	1.488.240,00	1.488.240,00	0,00	0,00	111.037,30	0,00	63.986,86	0,00	111.037,30	0,00	0,10	0,00	1.099.764,89	
Ensino Médio	1.823.200,00	1.823.200,00	173.716,31	0,00	299.887,02	0,00	165.027,04	0,00	274.559,94	0,00	0,25	0,00	6.091.712,162,70	
Educação de Jovens e Adultos	2.349.596,00	2.349.596,00	142.487,81	0,00	147.067,85	0,00	9.815,92	0,00	10.005,94	0,00	0,01	0,00	2.075.036,06	
Educação Especial	394.320,00	394.320,00	17.150.798,13	0,00	32.535.557,34	0,00	17.005.267,85	0,00	30.818.702,87	0,00	28,32	0,00	384.314,06	
Educação Básica	137.474.027,48	130.842.204,34	342.714,20	0,00	812.911,70	0,00	342.714,20	0,00	812.911,70	0,00	0,75	0,00	100.023.501,47	
Cultura	1.585.717,07	1.699.717,07	342.714,20	0,00	812.911,70	0,00	342.714,20	0,00	812.911,70	0,00	0,75	0,00	886.805,37	
Difusão Cultural	1.585.717,07	1.699.717,07	9.966.747,50	0,00	15.974.974,35	0,00	8.844.567,87	0,00	12.821.552,16	0,00	11,78	0,00	886.805,37	
Urbanismo	99.450.786,00	100.539.286,00	2.241.253,44	0,00	4.354.530,89	0,00	2.137.428,75	0,00	3.236.904,04	0,00	2,97	0,00	87.717.733,84	
Infra-Estrutura Urbana	71.041.842,92	72.283.842,92	0,00	0,00	11.620.443,46	0,00	6.707.139,12	0,00	9.584.648,12	0,00	8,81	0,00	13.266.629.194,80	
Serviços Urbanos	14.791.572,00	14.809.072,00	0,00	0,00	0,00	0,00	0,00	0,00	0,00	0,00	0,00	0,00	21.8611.572.167,96	
Transportes Coletivos Urbanos	5.358.361,08	5.358.361,08	0,00	0,00	0,00	0,00	0,00	0,00	0,00	0,00	0,00	0,00	5.358.361,08	
Recursos Hídricos	3.669.010,00	3.669.010,00	0,00	0,00	0,00	0,00	0,00	0,00	0,00	0,00	0,00	0,00	3.669.010,00	
Abastecimento	700.000,00	700.000,00	0,00	0,00	0,00	0,00	0,00	0,00	0,00	0,00	0,00	0,00	700.000,00	
Transporte Rodoviário	3.890.000,00	3.719.000,00	0,00	0,00	0,00	0,00	0,00	0,00	0,00	0,00	0,00	0,00	3.719.000,00	
Habituação	771.986,00	455.986,00	0,00	0,00	0,00	0,00	0,00	0,00	0,00	0,00	0,00	0,00	455.986,00	
Habituação Rural	424.000,00	228.000,00	0,00	0,00	0,00	0,00	0,00	0,00	0,00	0,00	0,00	0,00	228.000,00	
Habituação Urbana	340.600,00	228.000,00	0,00	0,00	0,00	0,00	0,00	0,00	0,00	0,00	0,00	0,00	228.000,00	
Preservação e Conservação Ambiental	7.386,00	7.386,00	0,00	0,00	0,00	0,00	0,00	0,00	0,00	0,00	0,00	0,00	7.386,00	
Saneamento	6.699.800,00	6.699.800,00	0,00	0,00	0,00	0,00	0,00	0,00	0,00	0,00	0,00	0,00	6.699.800,00	
Serviços Urbanos	1.100.000,00	1.100.000,00	0,00	0,00	0,00	0,00	0,00	0,00	0,00	0,00	0,00	0,00	1.100.000,00	
Saneamento Básico Urbano	5.599.800,00	5.599.800,00	0,00	0,00	0,00	0,00	0,00	0,00	0,00	0,00	0,00	0,00	5.599.800,00	
Gestão Ambiental	776.200,00	776.200,00	190.497,85	0,00	285.550,54	0,00	188.671,61	0,00	273.540,08	0,00	0,25	0,00	502.659,92	
Serviços Urbanos	744.464,00	744.464,00	189.988,76	0,00	285.041,45	0,00	188.162,52	0,00	273.030,99	0,00	0,25	0,00	471.433,01	
Administração Geral	10.918,00	10.918,00	0,00	0,00	0,00	0,00	0,00	0,00	0,00	0,00	0,00	0,00	10.918,00	
Serviços Urbanos	9.858,00	9.858,00	0,00	0,00	0,00	0,00	0,00	0,00	0,00	0,00	0,00	0,00	9.858,00	
Controle Ambiental	5.618,00	5.618,00	0,00	0,00	0,00	0,00	0,00	0,00	0,00	0,00	0,00	0,00	5.618,00	
Recursos Hídricos	5.342,00	5.342,00	509,09	0,00	509,09	0,00	509,09	0,00	509,09	0,00	0,00	0,00	4.832,91	
Turismo	5.887.508,00	5.887.508,00	28.080,10	0,00	56.164,12	0,00	14.080,10	0,00	42.164,12	0,00	0,04	0,00	5.845.343,88	
Ciência e Tecnologia	900.000,00	900.000,00	28.080,10	0,00	56.164,12	0,00	14.080,10	0,00	42.164,12	0,00	0,04	0,00	900.000,00	
Tecnologia da Informação	4.987.508,00	4.987.508,00	108.925,42	0,00	146.051,46	0,00	100.285,42	0,00	134.211,46	0,00	0,12	0,00	4.945.343,88	
Difusão do Conhecimento Científico e Tecnológico	1.736.198,00	1.736.198,00	0,00	0,00	0,00	0,00	0,00	0,00	0,00	0,00	0,00	0,00	1.601.986,54	
Agricultura	20.140,00	20.140,00	0,00	0,00	0,00	0,00	0,00	0,00	0,00	0,00	0,00	0,00	20.140,00	
Ensino Profissional	184.800,00	184.800,00	38.930,37	0,00	69.706,70	0,00	30.290,37	0,00	61.066,70	0,00	0,06	0,00	184.800,00	
Saneamento Básico Rural	509.626,00	509.626,00	0,00	0,00	0,00	0,00	0,00	0,00	0,00	0,00	0,00	0,00	448.559,30	
Recursos Hídricos	58.300,00	58.300,00	6.440,05	0,00	12.789,76	0,00	6.440,05	0,00	9.589,76	0,00	0,01	0,00	58.300,00	
Promoção da Produção Vegetal	628.760,00	628.760,00	0,00	0,00	0,00	0,00	0,00	0,00	0,00	0,00	0,00	0,00	619.170,24	
Promoção da Produção Animal	16.960,00	16.960,00	0,00	0,00	0,00	0,00	0,00	0,00	0,00	0,00	0,00	0,00	16.960,00	
Defesa Sanitária Animal	27.560,00	27.560,00	0,00	0,00	0,00	0,00	0,00	0,00	0,00	0,00	0,00	0,00	27.560,00	
Abastecimento														





GOVERNO MUNICIPAL DE CAUCAIA  
 Relatório Resumido de Execução Orçamentária  
**Demonstrativo da Execução das Despesas por Função/Subfunção**  
 Orçamento Fiscal e da Seguridade Social  
 Período : Janeiro a Abril de 2013/Bimestre: Março e Abril

RREO - Anexo II (LRF, Art. 52, inciso II, alínea "c")											R\$ 1,00	
Educação de Jovens e Adultos	8.904,00	8.904,00	0,00	0,00	0,00	0,00	0,00	0,00	0,00	0,00	8.904,00	
Educação Básica	10.662.430,00	10.662.430,00	1.952.327,62	3.682.316,53	1.762.983,15	2.769.694,33	2,54	25,98	7.892.735,67	6.590,00	6.590,00	
Ciência e Tecnologia	6.590,00	6.590,00	0,00	0,00	0,00	0,00	0,00	0,00	6.590,00	6.590,00		
Divisão do Conhecimento Científico e Tecnológico	6.590,00	6.590,00	0,00	0,00	0,00	0,00	0,00	0,00	6.590,00	6.590,00		
<b>Total (III) = (I + II)</b>	<b>535.670.817,22</b>	<b>535.670.817,22</b>	<b>65.085.490,77</b>	<b>127.245.227,70</b>	<b>63.086.211,03</b>	<b>108.832.687,00</b>	<b>---</b>	<b>---</b>	<b>428.838.130,22</b>			

  
 WASHINGTON LUIZ DE OLIVEIRA GOIS  
 PREFEITO MUNICIPAL

  
 FRANCISCO ANTONIO NASCIMENTO NETO  
 Contabilista - CRC-10.648/0-5

  
 AGEISA MARIA MONTEIRO RODRIGUES  
 CONTROLADORA GERAL DO MUNICÍPIO

  
 RAMIRO CÉSAR DE PAULA BARROSO  
 SECRETÁRIO DE FINANÇAS E PLANEJAMENTO



**GOVERNO MUNICIPAL DE CAUCAIA**  
**Relatório Resumido de Execução Orçamentária**  
**Demonstrativo da Receita Corrente Líquida**  
**Orçamento Fiscal e da Seguridade Social**  
**Período : Janeiro a Abril de 2013/Bimestre: Março e Abril**



RP00 - Anexo III (LRF, Art. 53, inciso I)

R\$1,00

RENDIMENTO ECONOMICO	0,00	0,00	0,00	0,00	0,00	0,00	0,00	0,00	0,00	0,00	1,22	0,99	1,13	1,49	4,83	0,00
REND SOCUMENCA	1.409,42	1.094,79	54,38	264,69	3,11	6,79	17,68	3,28	0,00	0,73	0,02	0,02	0,02	2.845,13	0,00	
REND AÇAO SOCIAL	207,03	6,29	26,20	0,00	0,00	0,00	0,00	0,00	22,467,10	20,437,96	21,802,96	24,024,84	68,971,95	0,00		
REND CONTROLADORIA	167,18	0,27	21,36	4,93	1,65	5,42	5,04	0,38	0,33	0,22	0,18	0,17	207,13	0,00		
REND TRABALHO	0,00	0,00	0,00	0,00	0,00	0,00	0,00	0,00	-1,333,09	-1,414,29	1,644,18	2,063,53	6,865,09	0,00		
REND TRANSPORTE	317,42	2,01	40,96	0,68	0,00	0,00	0,00	79,77	36,99	31,90	35,15	0,00	544,88	0,00		
REND INFRAESTRUTURA	4.655,53	35,48	602,61	34,21	33,64	36,99	36,24	-23,57	50,843,42	48,137,09	48,452,89	49,071,14	201,895,61	0,00		
REND PATRIMONIO	1.049,91	277,68	310,45	215,04	149,85	157,21	150,98	80,54	1,31	1,25	1,41	55,20	2.449,83	0,00		
REND N. VINC. SAUDE	0,00	0,00	0,00	0,00	0,00	0,00	0,00	0,00	528,14	698,69	543,51	968,99	2.731,33	0,00		
REND APUC PLANURBA	388,05	46,69	559,11	1.063,33	731,64	1.762,44	1.664,34	1.671,62	0,00	0,46	0,51	2.078,15	9.956,24	0,00		
RENDIMENTO IMAC	0,00	0,00	1.123,34	1.404,86	1.072,83	2.457,12	2.329,81	2.289,99	0,00	0,00	0,00	0,00	10.687,05	0,00		
Receita Agropecuária	0,00	0,00	0,00	0,00	0,00	0,00	0,00	0,00	0,00	0,00	0,00	0,00	0,00	0,00		
Receita Industrial	0,00	0,00	0,00	0,00	0,00	0,00	0,00	0,00	0,00	0,00	0,00	0,00	0,00	0,00		
Receita de Serviços	330,00	597.189,98	117.194,84	0,00	10,00	43.272,62	497.976,01	8,67	0,00	117.184,84	0,00	10,00	1.373.176,96	21.603,22		
SERV. DE SAUDE	0,00	596.909,98	117.144,84	0,00	0,00	43.272,62	497.976,01	0,00	0,00	117.144,84	0,00	10,00	1.372.448,29	3.500,00		
SERVÇOS DE VENDA DE	330,00	280,00	-50,00	0,00	10,00	0,00	0,00	0,00	0,00	0,00	0,00	0,00	720,00	10.000,00		
Outros Serviços	0,00	0,00	0,00	0,00	0,00	0,00	0,00	8,67	0,00	0,00	0,00	0,00	8,67	8.003,22		
Transferências Correntes	3.2978.175,30	24.447.743,21	26.348.195,08	24.858.739,26	24.398.126,45	28.224.583,25	28.004.817,25	37.295.287,04	26.981.991,55	35.984.774,16	28.732.868,48	34.025.029,98	332.260.501,71	390.403.685,73		
FPM	7.340.669,69	6.264.152,61	4.677.859,77	5.161.920,08	4.516.604,27	4.794.579,28	6.480.661,47	10.535.069,99	6.127.626,99	8.244.988,10	4.748.126,18	5.095.288,82	73.987.746,25	86.645.127,96		
TRF	499,48	708,77	1.045,40	1.076,14	533,81	3.7784,88	2.696,23	2.352,93	1.655,89	515,96	788,02	896,72	50.742,23	126.810,90		
IPR	0,00	0,00	0,00	0,00	0,00	0,00	0,00	0,00	22.450,71	17.238,33	15.817,77	13.953,84	68.860,65	339.518,96		
SIMPLES NACIONAL	81.984,96	74.947,54	94.341,22	103.462,47	84.087,26	135.049,44	112.275,68	104.140,49	98.535,69	101.765,75	108.143,37	98.599,35	1.197.113,22	0,00		
CFM - DEP NAC PROD	15.479,89	14.972,77	16.843,14	9.688,25	12.669,27	12.965,96	1.286,95	31.835,62	22.205,09	23.697,31	25.634,98	21.748,66	208.406,09	151.677,32		
ROYALTIES - LEI 7.99	34.553,36	26.504,47	20.622,12	21.381,10	19.828,99	21.609,16	0,00	20.062,66	22.176,80	22.436,97	25.980,01	50.865,18	286.610,41	200.000,00		
ROYALTIES - LEI 9.47	48.742,88	97.955,99	93.109,32	160.193,63	113.501,45	88.403,74	94.603,31	87.142,87	96.619,68	65.977,66	91.153,16	90.299,20	79.977,64	334.962,33		
FUNDO ESPECIAL	9.459,90	9.087,17	8.519,33	3.809,67	5.265,07	117.219,59	97.082,32	10.031,78	3.892,90	5.662,29	26.491,36	243.429,20	539.946,58	666.722,96		
ISS - STN CONVENIO	0,00	0,00	0,00	0,00	0,00	0,00	0,00	0,00	0,00	0,00	0,00	0,00	0,00	0,00		
PAB VARIÁVEL	0,00	0,00	0,00	0,00	0,00	0,00	0,00	0,00	0,00	0,00	0,00	0,00	0,00	0,00		
PAB FIXO	515.281,58	578.996,25	642.710,92	642.710,92	578.996,25	578.996,25	578.996,25	578.996,25	578.996,25	578.996,25	578.996,25	578.996,25	7.011.689,67	8.000.000,00		
PSF	481.275,00	495.535,00	502.665,00	495.535,00	526.710,00	495.535,00	488.405,00	509.795,00	509.795,00	502.665,00	495.535,00	438.495,00	5.941.945,00	5.520.000,00		
PAOS	388.466,00	391.950,00	447.694,00	508.024,00	469.598,00	452.920,00	452.920,00	904.098,00	451.178,00	490.200,00	484.500,00	490.200,00	5.941.945,00	2.800.000,00		
MASF	0,00	0,00	0,00	0,00	0,00	0,00	0,00	0,00	120.000,00	120.000,00	0,00	120.000,00	360.000,00	0,00		
FUNDO A FUNDO	0,00	0,00	0,00	0,00	0,00	0,00	0,00	0,00	364.785,60	0,00	0,00	0,00	106.600,00	80.000,00		
CEQ	8.800,00	8.800,00	8.800,00	8.800,00	8.800,00	8.800,00	8.800,00	26.400,00	0,00	0,00	0,00	0,00	37.961,35	185.000,00		
PRQG HIV/AIDS/DST	0,00	0,00	0,00	0,00	0,00	0,00	0,00	0,00	0,00	0,00	0,00	0,00	37.961,35	185.000,00		
PREVPS	0,00	0,00	0,00	0,00	0,00	0,00	0,00	0,00	0,00	0,00	0,00	0,00	497.976,01	1.200.000,00		
VIG SANITARIA	0,00	0,00	63.306,25	0,00	63.306,25	0,00	0,00	0,00	0,00	0,00	0,00	0,00	126.612,50	475.200,00		
AÇÕES EST. VIG. SANI	0,00	0,00	0,00	0,00	0,00	0,00	0,00	0,00	0,00	0,00	0,00	0,00	63.306,25	160.000,00		
FARMACIA POPULAR	20.000,00	0,00	40.000,00	0,00	40.000,00	0,00	0,00	20.000,00	0,00	40.000,00	20.000,00	0,00	200.000,00	270.000,00		
FARMAC. NEFROLOGIA	0,00	0,00	0,00	0,00	0,00	0,00	0,00	0,00	419.834,57	442.261,18	365.181,86	411.312,53	1.638.580,13	5.000.000,00		
FAEC - CIRURGIAS ELE	0,00	0,00	0,00	0,00	0,00	0,00	0,00	0,00	1.492.901,89	0,00	0,00	0,00	1.492.901,89	166.000,00		



**GOVERNO MUNICIPAL DE CAUCAIA**  
**Relatório Resumido de Execução Orçamentária**  
**Demonstrativo da Receita Corrente Líquida**  
**Orçamento Fiscal e da Seguridade Social**  
**Período : Janeiro a Abril de 2013/Bimestre: Março e Abril**

R\$ 1,00															
RREO - Anexo III (LRF - Art. 53, inciso I)															
Contro. Plano Previdencia	843.553,39	390.440,31	575.445,05	890.611,47	2.692,01	836.930,46	741.361,22	2.452.569,42	316.136,96	1.211.973,71	1.801.002,74	841.171,28	10.903.907,62	10.959.653,45	0,00
Compensação Regime Previdencia	0,00	0,00	0,00	0,00	0,00	0,00	0,00	0,00	0,00	0,00	0,00	0,00	0,00	0,00	0,00
Deduções FUNDES	0,00	0,00	0,00	0,00	0,00	0,00	0,00	0,00	2.532.851,38	3.009.508,63	2.154.672,17	2.229.831,01	9.926.863,19	0,00	0,00
Receita Corrente Líquida (III)-(I-2)	407.054.077,63	292.774.243,21	3.6075.740,36	34.864.639,59	30.070.185,84	35.677.4637,45	35.976.728,28	4.6508.353,59	30.618.948,35	37.056.176,01	33.273.705,98	40.076.096,77	433.174.822,86	470.558.390,72	0,00

  
 WASHINGTON LUIZ DE OLIVEIRA GOIS  
 PREFEITO MUNICIPAL

  
 FRANCISCO ANTONIO NASCIMENTO NETO  
 Contabilista - CRC-10/548/0-5

  
 AGEÍSA MARIA MONTEIRO RODRIGUES  
 CONTROLADORA GERAL DO MUNICÍPIO

  
 RAMIRO CÉSAR DE PAULA BARROSO  
 SECRETÁRIO DE FINANÇAS E PLANEJAMENTO

**GOVERNO MUNICIPAL DE CAUCAIA**  
**Relatório Resumido de Execução Orçamentária**  
**Demonstrativo das Receitas e Despesas Previdenciárias do Regime Próprio de Previdência dos Servidores**  
**Orçamento da Seguridade Social**

Período: Janeiro a Abril de 2013/Bimestre: Março e Abril

RREO - Anexo IV (LRF, Art. 53, inciso II)

R\$ 1,00

Receitas	Previsão Inicial	Previsão Atualizada	Receitas Realizadas		
			No Bimestre	Até o Bimestre 2013	Até o Bimestre 2012
<b>Receitas Previdenciárias (Exceto Intra-Orçamentárias) (I)</b>					
Receitas Correntes	25.062.547,48	25.062.547,48	7.628.856,45	11.291.579,69	8.715.607,68
Receitas de Contribuições	10.959.683,45	10.959.683,45	5.713.443,90	8.861.807,79	3.203.726,04
Contribuições Sociais	10.959.683,45	10.959.683,45	5.713.443,90	8.861.807,79	3.203.726,04
Receita Patrimonial	14.102.864,03	14.102.864,03	1.904.782,94	2.399.365,13	5.493.465,98
Receitas de Valores Mobiliários	14.102.864,03	14.102.864,03	1.904.782,94	2.399.365,13	5.493.465,98
Outras Receitas Correntes	0,00	0,00	10.629,61	30.406,77	18.415,66
Indenizações e Restituições	0,00	0,00	10.629,61	30.406,77	18.415,66
(-) Deduções da Receita					
Receitas Previdenciárias (Intra-Orçamentárias) (II)	0,00	0,00	0,00	0,00	0,00
Receitas Intra-Orçamentárias	0,00	0,00	0,00	0,00	0,00
<b>Total das Receitas Previdenciárias - RPPS (III) = (I + II)</b>	<b>25.062.547,48</b>	<b>25.062.547,48</b>	<b>7.628.856,45</b>	<b>11.291.579,69</b>	<b>8.715.607,68</b>
<b>Despesas</b>					
<b>Despesas Previdenciárias (Exceto Intra-Orçamentárias) (IV)</b>					
Previdência Social	21.489.000,00	21.489.000,00	2.165.118,18	4.171.191,53	55.934.290,53
DESPESAS CORRENTES	21.425.400,00	21.425.400,00	2.151.291,57	4.157.364,92	50.654.016,11
DESPESAS DE CAPITAL	63.600,00	63.600,00	13.826,61	13.826,61	5.280.274,42
Despesas Previdenciárias (Intra-Orçamentárias) (V)	0,00	0,00	0,00	0,00	0,00
Despesas Intra-Orçamentárias	0,00	0,00	0,00	0,00	0,00
<b>Total das Despesas Previdenciárias - RPPS (VI) = (IV + V)</b>	<b>21.489.000,00</b>	<b>21.489.000,00</b>	<b>2.165.118,18</b>	<b>4.171.191,53</b>	<b>55.934.290,53</b>
<b>Resultado Previdenciário - RPPS (VII) = (III - VI)</b>	<b>3.573.547,48</b>	<b>3.573.547,48</b>	<b>5.463.738,27</b>	<b>7.120.388,16</b>	<b>-47.218.682,85</b>



**GOVERNO MUNICIPAL DE CAUCAIA**  
**Relatório Resumido de Execução Orçamentária**  
**Demonstrativo das Receitas e Despesas Previdenciárias do Regime Próprio de Previdência dos Servidores**  
**Orçamento da Seguridade Social**

Período: Janeiro a Abril de 2013/Bimestre: Março e Abril

RREO - Anexo IV (LRF, Art. 53, inciso II)

R\$ 1,00

Aportes de Recursos para o Regime Próprio de Previdência do Servidor	Previsão Inicial	Previsão Atualizada	Receitas Realizadas		
			No Bimestre	Até o Bimestre 2013	Até o Bimestre 2012
—	—	—	—	—	—
<b>Reserva Orçamentária do RPPS</b>			<b>Previsão Orçamentária</b>		
<b>Valor</b>					<b>0,00</b>
			<b>Período de Referência</b>		
			2013	2012	
Bens e Direitos do RPPS	Março				
Caixa		0,00	0,00	0,00	0,00
Banco		111.317.422,24	114.549.477,84	110.047.679,25	
Investimentos		—	—	—	
Outros Bens e Direitos		—	—	—	
			<b>Receitas Realizadas</b>		
	Previsão Inicial	Previsão Atualizada	No Bimestre	Até o Bimestre 2013	Até o Bimestre 2012
(-) Deduções da Receita					
<b>Total das Receitas Previdenciárias Intra-Orçamentárias</b>	<b>0,00</b>	<b>0,00</b>	<b>0,00</b>	<b>0,00</b>	<b>0,00</b>
			<b>Despesas Liquidadas</b>		
	Dotação Inicial	Dotação Atualizada	No Bimestre	Até o Bimestre 2013	Até o Bimestre 2012
<b>Total das Despesas Previdenciárias Intra-Orçamentárias</b>	<b>0,00</b>	<b>0,00</b>	<b>0,00</b>	<b>0,00</b>	<b>0,00</b>




GOVERNO MUNICIPAL DE CAUCAIA  
Relatório Resumido de Execução Orçamentária  
**Demonstrativo das Receitas e Despesas Previdenciárias do Regime Próprio de Previdência dos Servidores**  
Orçamento da Seguridade Social

Período: Janeiro a Abril de 2013/Bimestre: Março e Abril

RREO - Anexo IV (LRF, Art. 53, inciso II)

R\$ 1,00

  
WASHINGTON LUIZ DE OLIVEIRA GOIS  
PREFEITO MUNICIPAL

  
FRANCISCO ANTONIO NASCIMENTO NETO  
Contabilista - CRC-10 548/0-5

  
AGEISA MARIA MONTEIRO RODRIGUES  
CONTROLADORA GERAL DO MUNICÍPIO

  
RAMIRO CÉSAR DE PAULA BARROSO  
SECRETÁRIO DE FINANÇAS E PLANEJAMENTO



GOVERNO MUNICIPAL DE CAUCAIA  
Relatório Resumido de Execução Orçamentária  
**Demonstrativo do Resultado Nominal**

Orçamento Fiscal e da Seguridade Social

Período: Janeiro a Abril / Bimestre: Março a Abril de 2013

RREO - Anexo V (LRF, Art. 53, inciso III)

R\$ 1,00

DÍVIDA FISCAL LÍQUIDA	SALDO		
	Em 31/Dez/2012 (a)	Em Fevereiro (b)	Em Abril (c)
DÍVIDA CONSOLIDADA (I)	34.064.681,61	33.566.061,42	32.807.396,50
DEDUÇÕES (II)			
Disponibilidade de Caixa Bruta	41.841.987,94	47.957.038,47	54.982.409,21
Demais Haveres Financeiros			
(-) Restos a Pagar Processados (Exceto Precatórios)	72.522.359,90	57.106.751,33	52.426.352,34
DÍVIDA CONSOLIDADA LÍQUIDA (III) = (I - II)	34.064.681,61	33.566.061,42	30.251.339,63
RECEITAS DE PRIVATIZAÇÕES (IV)			
PASSIVOS RECONHECIDOS (V)			
DÍVIDA FISCAL LÍQUIDA (VI) = (III + IV - V)	34.064.681,61	33.566.061,42	30.251.339,63
RESULTADO NOMINAL	PERÍODO DE REFERÊNCIA		
	No Bimestre (c-b)	Até o Bimestre (c-a)	
DÍVIDA CONSOLIDADA (I)	-3.314.721,79	-3.813.341,98	
DISCRIMINAÇÃO DA META FISCAL			VALOR CORRENTE
META DE RESULTADO NOMINAL FIXADA NO ANEXO DE METAS FISCAIS DA LDO PARA O EXERCÍCIO DE REFERÊNCIA			0,00
REGIME PREVIDENCIÁRIO			
DÍVIDA FISCAL LÍQUIDA PREVIDENCIÁRIA	SALDO		
	Em 31/Dez/2012	Em Fevereiro	Em Abril
DÍVIDA CONSOLIDADA PREVIDENCIÁRIA (VII)	0,00	0,00	0,00
Passivo Atuarial			
Demais Dívidas			
DEDUÇÕES (II)			
Disponibilidade de Caixa Bruta	110.047.679,25	111.051.875,44	114.549.477,84
Investimentos			
Demais Haveres Financeiros			
(-) Restos a Pagar Processados	36.119,72	35.251,69	35.251,69
DÍVIDA CONSOLIDADA LÍQUIDA (VIII)	-110.083.798,97	-111.087.127,13	-114.584.729,53
PREVIDENCIÁRIA (IX) = (VII - VIII)			
PASSIVOS RECONHECIDOS (X)			
DÍVIDA FISCAL LÍQUIDA PREVIDENCIÁRIA (XI)=(IX-X)	-110.083.798,97	-111.087.127,13	-114.584.729,53



GOVERNO MUNICIPAL DE CAUCAIA  
Relatório Resumido de Execução Orçamentária  
**Demonstrativo do Resultado Nominal**  
Orçamento Fiscal e da Seguridade Social  
Período: Janeiro a Abril / Bimestre: Março a Abril de 2013

RREO - Anexo V (LRF, Art. 53, inciso III)

R\$ 1,00

  
WASHINGTON LUIZ DE OLIVEIRA GOIS  
PREFEITO MUNICIPAL

  
FRANCISCO ANTONIO NASCIMENTO NETO  
Contabilista - CRC 10.648/0-5

  
AGEISA MARIA MONTEIRO RODRIGUES  
CONTROLADORA GERAL DO MUNICÍPIO

  
RAMIRO CÉSAR DE PAULA BARROSO  
SECRETÁRIO DE FINANÇAS E PLANEJAMENTO

GOVERNO MUNICIPAL DE CAUCAIA  
Relatório Resumido de Execução Orçamentária  
**Demonstrativo do Resultado Primário**  
Orçamento Fiscal e da Seguridade Social  
Período: Janeiro a Abril de 2013/Bimestre: Março e Abril

RREO - Anexo VI (LRF, Art. 53, inciso III)

R\$ 1,00

Receitas	Previsão Atualizada	Receitas Realizadas		
		No Bimestre	Até Bimestre 2013	Até Bimestre 2012
Receitas Primárias Correntes (I)	433.590.383,25	73.676.240,68	147.588.852,49	64.986.622,49
Receitas Tributárias	31.897.378,90	5.972.825,41	10.374.766,35	6.140.769,55
Receitas de Contribuições	26.460.200,37	8.168.397,90	13.808.171,16	5.760.512,66
Receitas Previdenciárias	11.909.683,45	5.713.443,90	8.861.807,79	3.365.157,45
Outras Receitas de Contribuições	14.550.516,92	2.454.954,00	4.946.363,37	2.395.355,21
Receita Patrimonial Líquida	0,00	0,00	0,00	0,00
Receita Patrimonial	17.519.003,07	2.315.696,09	3.148.678,92	6.106.489,31
(-) Aplicações Financeiras	(17.519.003,07)	(2.315.696,09)	(3.148.678,92)	(6.106.489,31)
Receita de Serviços	21.503,22	10,00	117.194,84	48.952,62
Transferências Correntes	359.995.167,88	58.353.575,28	121.320.330,99	51.519.926,16
Convênios	949.423,10	135.000,00	135.000,00	388.160,15
Outras Transferências Correntes	389.454.432,63	62.603.078,46	125.569.834,17	51.131.766,01
Demais Receitas Correntes	15.216.132,88	1.181.432,09	1.968.389,15	1.516.461,50
Dívida Ativa	4.320.833,95	513.816,24	921.818,85	493.991,88
Diversas Receitas Correntes	10.895.298,93	667.615,85	1.046.570,30	1.022.469,62
Receitas de Capital (II)	84.627.334,62	3.544.503,59	5.588.315,80	2.602.624,75
Operações de Crédito (III)	74.545.396,58	1.652.017,48	1.652.017,48	0,00
Amortização de Empréstimos (IV)	0,00	0,00	0,00	0,00
Alienação de Bens (V)	164.871,14	0,00	0,00	144.800,00
Transferências de Capital	9.917.066,90	1.892.486,11	3.936.298,32	2.457.824,75
Convênios	4.817.066,90	1.762.429,49	3.806.241,70	36.000,00
Outras Transferências de Capital	5.100.000,00	130.056,62	130.056,62	2.421.824,75
Outras Receitas de Capital	0,00	0,00	0,00	0,00
Receitas Primárias de Capital (VI) = (II - III - IV - V)	9.917.066,90	1.892.486,11	3.936.298,32	2.457.824,75
Receita Primária Total (VII) = (I + VI)	443.507.450,15	75.568.726,79	151.525.150,81	67.444.447,24

Despesas	Dotação Atualizada	Despesas Liquidadas		
		No Bimestre	Até Bimestre 2013	Até Bimestre 2012
Despesas Correntes (VIII)	375.919.458,09	54.377.881,43	95.930.874,13	55.058.955,30
Pessoal e Encargos Sociais	220.996.893,66	37.722.718,83	70.544.475,86	33.173.885,94
Juros e Encargos da Dívida (IX)	200.000,00	0,00	0,00	0,00
Outras Despesas Correntes	154.722.564,43	16.655.162,60	25.386.398,27	21.885.069,36
Despesas Primárias Correntes (X) = (VIII - IX)	375.719.458,09	54.377.881,43	95.930.874,13	55.058.955,30
Despesas Capital (XI)	155.377.811,65	8.708.329,60	12.901.812,87	5.838.790,37
Investimentos	153.496.511,65	7.949.664,68	11.644.527,76	5.404.561,82
Inversões Financeiras	17.100,00	0,00	0,00	0,00
Concessão de Empréstimos (XII)	17.100,00	0,00	0,00	0,00
Aquisição de Título de Capital já Integralizado (XIII)	0,00	0,00	0,00	0,00
Demais Inversões Financeiras	0,00	0,00	0,00	0,00
Amortização da Dívida (XIV)	1.864.200,00	758.664,92	1.257.285,11	434.228,55
Despesas Primárias de Capital (XV) = (XI - XII - XIII - XIV)	153.496.511,65	7.949.664,68	11.644.527,76	5.404.561,82
Reserva de Contigência (XVI)	4.373.547,48	—	—	—
Reserva do RPPS (XVII)	0,00	—	—	—
Despesa Primária Total (XVIII) = (X + XV + XVI + XVII)	533.589.517,22	62.327.546,11	107.575.401,89	60.463.517,12

Resultado Primário (XIX) = (VII - XVIII)	-90.082.067,07	13.241.180,68	43.949.748,92	6.980.930,12
Saldo de Exercício Anteriores	—	—	—	—

Discriminação da Meta Fiscal	Valor Corrente
Meta de Resultado Primário Fixada no Anexo de Metas Fiscais da LDO para o Exercício de Referência	0,00



GOVERNO MUNICIPAL DE CAUCAIA  
Relatório Resumido de Execução Orçamentária  
**Demonstrativo do Resultado Primário**  
Orçamento Fiscal e da Seguridade Social  
Período: Janeiro a Abril de 2013/Bimestre: Março e Abril

RREO - Anexo VI (LRF, Art. 53, inciso III)

R\$ 1,00

  
WASHINGTON LUIZ DE OLIVEIRA GOIS  
PREFEITO MUNICIPAL

  
FRANCISCO ANTONIO NASCIMENTO NETO  
Contabilista - CRC 10.548/0-5

  
AGEISA MARIA MONTEIRO RODRIGUES  
CONTROLADORA GERAL DO MUNICÍPIO

  
RAMIRO CÉSAR DE PAULA BARROSO  
SECRETÁRIO DE FINANÇAS E PLANEJAMENTO

**GOVERNO MUNICIPAL DE CAUCAIA**  
**Relatório Resumido de Execução Orçamentária**  
**Restos a Pagar por Poder e Órgão**  
**Orçamento Fiscal e da Seguridade Social**  
**Período: Janeiro a Abril de 2013/Bimestre: Março e Abril**

RREO - Anexo VII (LRF, Art. 52, inciso I, alíneas "a" e "b" do inciso II e §1º)  
RREO - Anexo VII (LRF, art. 53, inciso V)

R\$ 1,00

PODER/ÓRGÃO	RESTOS A PAGAR PROCESSADOS					RESTOS A PAGAR NÃO PROCESSADOS				
	Inscritos		Cancelados	Pagos	A Pagar	Inscritos		Cancelados	Pagos	A Pagar
	Em Exercícios Anteriores	Em 31 de Dezembro de 2012				Em Exercícios Anteriores	Em 31 de Dezembro de 2012			
RESTOS A PAGAR (EXCETO INTRA-ORÇAMENTÁRIOS) (1)										
EXECUTIVO										
SEC PLANEJ URBANO E AMBIENTAL	0,00	0,00	0,00	0,00	0,00	0,00	0,00	0,00	0,00	0,00
GABINETE DO PREFEITO	0,00	480.047,97	0,00	281.833,94	178.214,03	0,00	182.398,85	0,00	6.010,77	178.385,88
GABINETE DO VICE-PREFEITO	0,00	69.032,02	0,00	64.182,18	4.889,86	0,00	12.385,28	0,00	0,00	12.385,28
PROCURADORIA GERAL DO MUNICÍPIO	0,00	874.231,47	0,00	244.182,94	430.078,53	0,00	80.490,81	0,00	2.583,58	57.907,03
FUNDO MUNICIPAL DE SUCUMBÊNCIA	0,00	0,00	0,00	2.000,00	-2.000,00	0,00	0,00	0,00	0,00	0,00
SEC. FINANÇAS, PLANEJ. E ORÇAMENTO	0,00	1.630.029,82	0,00	680.717,22	1.059.312,40	0,00	200.853,56	0,00	52.916,36	147.737,19
FUNDO MUNICIPAL DE SAÚDE	0,00	22.148.078,57	0,00	9.970.512,34	12.175.666,23	0,00	5.719.429,97	0,00	651.546,25	5.067.883,72
SEC. DESENVOLVIMENTO SOCIAL	0,00	1.743.083,42	0,00	425.254,55	1.317.828,87	0,00	659.197,11	0,00	3.500,00	659.697,11
FUNDO MUNICIPAL DOS DIREITOS DA CRIANÇA E DO ADOLESCENTE	0,00	0,00	0,00	0,00	0,00	0,00	0,00	0,00	0,00	0,00
FUNDO MUNICIPAL DE ASSISTÊNCIA SOCIAL	0,00	0,00	0,00	284.518,40	-284.518,40	0,00	28.224,00	0,00	28.224,00	0,00
FUNDO MUNICIPAL DE HABITAÇÃO DE INTERESSE SOCIAL	0,00	0,00	0,00	0,00	0,00	0,00	0,00	0,00	0,00	0,00
FUNDO MUNICIPAL DE EDUCAÇÃO	0,00	22.113.882,18	0,00	4.042.017,21	18.071.864,97	0,00	6.337.988,07	23.833,23	28.075,30	6.288.077,54
FUNDO DE MANUTENÇÃO E DESENVOLVIMENTO DA EDUCAÇÃO	0,00	6.479.784,19	0,00	3.696.719,53	2.783.064,66	0,00	1.143.433,88	0,00	24.137,56	1.119.296,30
SECRETARIA DE INFRAESTRUTURA	0,00	6.003.481,38	0,00	948.831,52	5.054.649,84	0,00	4.300.033,02	0,00	2.538.783,58	1.761.289,44
INSTITUTO DO MEIO AMBIENTE	0,00	150.878,68	0,00	88.477,25	62.401,43	0,00	38.977,75	0,00	1.428,00	37.551,75
SEC. AGRIC. PECUÁRIA E PESCA	0,00	588.482,07	0,00	292.991,01	293.491,06	0,00	87.427,27	0,00	28.529,80	68.897,87
AG. DE DESENVOLVIMENTO ECONOMICO	0,00	105.852,91	0,00	38.857,57	68.995,34	0,00	28.798,53	0,00	0,00	28.798,53
FUNDO DE DESENVOLVIMENTO ECONOMICO	0,00	0,00	0,00	0,00	0,00	0,00	0,00	0,00	0,00	0,00
SECRETARIA DE ADMINISTRAÇÃO E RECURSOS HUMANOS	0,00	5.340.514,94	0,00	453.714,97	4.886.799,97	0,00	236.475,88	9.584,00	2.675,46	224.216,42
INSTITUTO DE PREVIDÊNCIA	0,00	38.119,72	0,00	888,02	36.251,69	0,00	282.875,83	0,00	888,33	282.098,50
ASSESSORIA DE COMUNICAÇÃO E CERIMONIAL	0,00	191.742,88	0,00	81.136,30	130.606,58	0,00	111.841,10	0,00	5.475,70	6.385,40

**GOVERNO MUNICIPAL DE CAUCAIA**  
**Relatório Resumido de Execução Orçamentária**  
**Restos a Pagar por Poder e Órgão**  
**Orçamento Fiscal e da Seguridade Social**  
**Período: Janeiro a Abril de 2013/Bimestre: Março e Abril**

RREO - Anexo VII (LRF, Art. 52, inciso I, alíneas "a" e "b" do inciso II e §1º)  
RREO - Anexo VII (LRF, art. 53, inciso V)

R\$ 1,00


PODER/ÓRGÃO	RESTOS A PAGAR PROCESSADOS					RESTOS A PAGAR NÃO PROCESSADOS				
	Inscritos		Cancelados	Pagos	A Pagar	Inscritos		Cancelados	Pagos	A Pagar
	Em Exercícios Anteriores	Em 31 de Dezembro de 2012				Em Exercícios Anteriores	Em 31 de Dezembro de 2012			
<b>RESTOS A PAGAR (EXCETO INTRA-ORÇAMENTÁRIOS) (I)</b>										
<b>EXECUTIVO</b>										
<b>CONTROLADORIA E OUVIDORIA GERAL DO MUNICÍPIO</b>	0,00	96.255,42	0,00	71.535,45	24.719,99	0,00	24.161,76	0,00	243,46	23.918,30
<b>OUVIDORIA GERAL DO MUNICÍPIO</b>	0,00	0,00	0,00	0,00	0,00	0,00	0,00	0,00	0,00	0,00
<b>SECRETARIA DE TURISMO</b>	0,00	248.525,64	0,00	100.798,23	147.727,44	0,00	72.210,92	0,00	2.159,16	70.051,78
<b>SEC. PATRI. SERV. PÚBLICOS E TRANSPORTE</b>	0,00	404.667,18	0,00	72.524,24	332.142,92	0,00	151.853,93	0,00	1.461,35	150.192,58
<b>AUTARQUIA MUNICIPAL DE TRANSITO</b>	0,00	1.422.102,37	0,00	269.273,74	1.152.828,63	0,00	697.408,63	0,00	40.710,76	656.697,87
<b>SEC. SEGURANÇA URBANA E TECNOLOGIA</b>	0,00	136.731,78	0,00	36.396,37	100.335,41	0,00	14.146,96	0,00	2.301,93	11.845,03
<b>SECRETARIA DE CULTURA</b>	0,00	162.453,13	0,00	67.537,17	94.915,96	0,00	44.108,57	0,00	13.984,37	30.124,20
<b>SECRETARIA DE ESPORTE E JUVENTUDE</b>	0,00	102.468,81	0,00	51.147,05	51.321,76	0,00	67.865,40	0,00	17.535,22	70.330,18
<b>SECRETÁRIO DO TRABALHO, EMPREGO E EMPREENDEDORISMO</b>	0,00	76.436,41	0,00	42.617,41	33.819,00	0,00	97.925,16	0,00	10.254,08	87.672,08
<b>SEC. GOVERNO, ART. POLITICA E MOBILIZAÇÃO</b>	0,00	233.805,97	0,00	72.993,87	160.812,10	0,00	24.884,40	0,00	180,58	24.703,82
<b>SEC DE PATRIM. E SER PÚBLIC E TRANSPORTE</b>	0,00	1.943.790,93	0,00	1.659.143,36	284.647,57	0,00	8.536.398,42	0,00	6.151.345,13	2.385.052,29
<b>RESERVA DE CONTINGÊNCIA</b>	0,00	0,00	0,00	0,00	0,00	0,00	0,00	0,00	0,00	0,00
<b>RESERVA DE CONTINGÊNCIA DO RPPS</b>	0,00	0,00	0,00	0,00	0,00	0,00	0,00	0,00	0,00	0,00
<b>LEGISLATIVO</b>										
<b>CÂMARA MUNICIPAL DE CAUCAIA</b>	0,00	0,00	0,00	0,00	0,00	0,00	0,00	0,00	0,00	0,00
<b>RESTOS A PAGAR (INTRA-ORÇAMENTÁRIOS) (II)</b>										
<b>TOTAL (III) = (I + II)</b>	0,00	72.558.479,62	0,00	23.876.731,76	48.679.747,99	0,00	29.081.389,63	33.417,23	9.612.907,63	19.435.064,87



GOVERNO MUNICIPAL DE CAUCAIA  
Relatório Resumido de Execução Orçamentária  
**Restos a Pagar por Poder e Órgão**  
Orçamento Fiscal e da Seguridade Social  
Período: Janeiro a Abril de 2013/Bimestre: Março e Abril

RREO - Anexo VII (LRF, Art. 52, incisos I, alíneas "a" e "b" do inciso II e §1º)

  
\_\_\_\_\_  
WASHINGTON LUIZ DE OLIVEIRA GOIS  
PREFEITO MUNICIPAL

  
\_\_\_\_\_  
AGEISA MARIA MONTEIRO RODRIGUES  
CONTROLADORA GERAL DO MUNICÍPIO

  
\_\_\_\_\_  
FRANCISCO ANTONIO NASCIMENTO NETO  
Contabilista - CRC-10 648/0-5

  
\_\_\_\_\_  
RAMIRO CÉSAR DE PAULA BARROSO  
SECRETÁRIO DE FINANÇAS E PLANEJAMENTO

0

**GOVERNO MUNICIPAL DE CAUCAIA**  
**Relatório Resumido da Execução Orçamentária**  
**Demonstrativo das Receitas e Despesas com Manutenção e Desenvolvimento do Ensino - MDE**  
**Orçamentos Fiscal e da Seguridade Social**  
**Período: Janeiro a Abril de 2013/Bimestre: Março e Abril**

RREO - ANEXO VIII (LDB, art. 72)

R\$ 1,00

<b>RECEITAS DO ENSINO</b>					
RECEITA RESULTANTE DE IMPOSTOS (caput do art. 212 da Constituição)	PREVISÃO INICIAL	PREVISÃO ATUALIZADA	RECEITAS REALIZADAS		
			No Bimestre	Até o Bimestre	%
<b>1 - RECEITAS DE IMPOSTOS</b>	29.453.935,25	29.453.935,25	6.292.324,69	10.882.188,47	36,94
Imposto sobre a Propriedade Predial e Territorial Urbana	4.225.433,32	4.225.433,32	222.562,15	445.461,95	10,54
Imposto de Renda Retido nas Fontes Sobre Rendimentos do Trabalho	3.670.571,76	3.670.571,76	1.079.927,03	1.575.614,48	42,92
Imposto sobre Transmissão "Inter Vivos" de Bens Imóveis e de Direitos Reais sobre Imóveis	3.056.425,86	3.056.425,86	949.850,45	1.423.604,12	46,57
Imposto sobre Serviços de Qualquer Natureza	18.501.504,31	18.501.504,31	3.524.449,84	6.511.040,77	35,19
Multas e Juros de Mora da Dívida Ativa de Outros Tributos	0,00	0,00	1.718,98	4.648,30	0,00
Receita da Dívida Ativa - IPTU	0,00	0,00	477.194,35	860.026,87	0,00
RECEITA DA DÍVIDA ATIVA DO IMPOSTO SOBRE SERVIÇOS DE QUALQUER NATUREZA	0,00	0,00	36.621,89	61.791,96	0,00
<b>2 - RECEITAS DE TRANSFERÊNCIAS CONSTITUCIONAIS LEGAIS</b>	152.372.957,83	152.372.957,83	21.923.173,86	49.635.626,25	32,57
Cota-Parte do Fundo de Participação dos Municípios	86.645.127,96	86.645.127,96	9.843.414,00	24.216.229,09	27,94
Cota-Parte do Imposto Sobre a Propriedade Territorial Rural	126.810,90	126.810,90	1.684,74	4.054,59	3,19
Cota-Parte do Imposto Sobre Produtos Industrializados - Estados Exportadores de Produtos	329.518,56	329.518,56	29.171,61	68.860,65	20,89
Transferência Financeira do ICMS - Desoneração - L.C. Nº 87/96	289.083,98	289.083,98	83.989,96	83.989,96	29,05
Cota-Parte do ICMS	59.918.334,60	59.918.334,60	10.128.827,99	20.806.062,78	34,72
Cota-Parte do IPVA	5.064.081,83	5.064.081,83	1.836.085,56	4.456.429,18	88,00
<b>3 - TOTAL DAS RECEITAS DE IMPOSTOS (1 + 2)</b>	181.826.893,08	181.826.893,08	28.215.498,55	60.517.814,72	0,00
<b>RECEITAS ADICIONAIS PARA FINANCIAMENTO DO ENSINO</b>					
RECEITAS ADICIONAIS PARA FINANCIAMENTO DO ENSINO	PREVISÃO INICIAL	PREVISÃO ATUALIZADA	RECEITAS REALIZADAS		
			No Bimestre	Até o Bimestre	%
<b>4 - RECEITAS DA APLICAÇÃO FINANCEIRA DE OUTROS RECURSOS VINCULADOS À EDUCAÇÃO</b>	0,00	0,00	0,00	0,00	0,00
<b>5 - RECEITA DE TRANSFERÊNCIAS DO FNDE</b>	9.714.710,55	9.714.710,55	2.950.103,60	4.160.460,13	42,82
Transferências do Salário-Educação	4.818.528,55	4.818.528,55	878.935,27	2.038.969,90	42,31
PROGRAMA NACIONAL DE ALIM ESCOLAR - FUNDAMENTAL	4.220.740,61	4.220.740,61	1.099.764,00	1.099.764,00	26,05
Transferências Diretas do FNDE referentes ao Programa Nacional de Apoio ao Transporte do Estudante	567.005,40	567.005,40	74.898,37	74.898,37	13,20
Transf. do Programa de Ação Continuada	10.000,00	10.000,00	0,00	0,00	0,00
Outras Transferências Diretas do Fundo Nacional do Desenvolvimento da Educação - FNDCE	98.435,99	98.435,99	896.505,96	946.827,86	961,87
<b>6 - RECEITA DE TRANSFERÊNCIA DE CONVÊNIOS</b>	0,00	0,00	0,00	0,00	0,00
<b>7 - RECEITA DE OPERAÇÕES DE CRÉDITO</b>	223.636.189,74	223.636.189,74	0,00	0,00	0,00
<b>8 - OUTRAS RECEITAS PARA FINANCIAMENTO DO ENSINO</b>	0,00	0,00	0,00	0,00	0,00
<b>9 - TOTAL DAS RECEITAS PARA FINANCIAMENTO DO ENSINO (4 + 5 + 6 + 7 + 8)</b>	233.350.900,29	233.350.900,29	2.950.103,60	4.160.460,13	1,78
<b>FUNDEB</b>					
RECEITA RESULTANTE DE IMPOSTOS (caput do art. 212 da Constituição)	PREVISÃO INICIAL	PREVISÃO ATUALIZADA	RECEITAS REALIZADAS		
			No Bimestre	Até o Bimestre	%
<b>10 - RECEITAS DESTINADAS AO FUNDEB</b>	30.474.591,55	30.474.591,55	4.384.503,18	9.926.863,19	32,57
Dedução FUNDEB - <FPM>	17.329.025,59	17.329.025,59	1.968.551,18	4.842.963,67	27,94
Dedução FUNDEB - <ITR>	25.362,18	25.362,18	336,92	810,86	3,19
Dedução FUNDEB - <IP>	65.903,71	65.903,71	5.834,33	13.772,15	20,89
Dedução FUNDEB - <ICMS DESONERAÇÃO>	57.816,79	57.816,79	16.797,99	16.797,99	29,05
Dedução FUNDEB - <I.C.M.S.>	11.983.666,92	11.983.666,92	2.025.765,82	4.161.212,61	34,72
Dedução FUNDEB - <IPVA>	1.012.816,36	1.012.816,36	367.217,14	891.285,91	88,00
<b>11 - RECEITAS RECEBIDAS PELO FUNDEB</b>	146.722.457,48	146.722.457,48	26.263.545,61	50.125.814,76	34,16
11.1 - Transferências de Recursos do FUNDEB	30.474.591,57	30.474.591,57	17.969.905,60	38.271.336,02	125,58
11.2 - Complementação da União ao FUNDEB	116.247.865,91	116.247.865,91	8.273.640,01	11.854.478,74	10,19
<b>12 - RESULTADOS DAS TRANSFERÊNCIAS DO FUNDEB (11.1 - 10)</b>	0,02	0,02	13.605.402,42	28.344.472,83	4.150,00
<b>Acréscimo Resultante das Transferências do FUNDEB</b>					



GOVERNO MUNICIPAL DE CAUCAIA  
Relatório Resumido da Execução Orçamentária  
**Demonstrativo das Receitas e Despesas com Manutenção e Desenvolvimento do Ensino - MDE**  
Orçamentos Fiscal e da Seguridade Social  
Período: Janeiro a Abril de 2013/Bimestre: Março e Abril

RREO - ANEXO VIII (LDB, art. 72)

R\$ 1,00



---

WASHINGTON LUIZ DE OLIVEIRA GOIS  
PREFEITO MUNICIPAL



---

FRANCISCO ANTONIO NASCIMENTO NETO  
Contabilista - CRC 10.648/0-5



---

AGEISA MARIA MONTEIRO RODRIGUES  
CONTROLADORA GERAL DO MUNICÍPIO



---

RAMIRO CÉSAR DE PAULA BARROSO  
SECRETÁRIO DE FINANÇAS E PLANEJAMENTO

**GOVERNO MUNICIPAL DE CAUCAIA**  
**Relatório Resumido da Execução Orçamentária**  
**Demonstrativo das Receitas e Despesas com Manutenção e Desenvolvimento do Ensino - MDE**  
**Orçamentos Fiscal e da Seguridade Social**  
**Período: Janeiro a Abril de 2013/Bimestre: Março e Abril**

RREO - ANEXO VIII (LDB, art. 72)

R\$ 1,00

DESPESAS DO FUNDEB	DOTAÇÃO INICIAL	DOTAÇÃO ATUALIZADA	DESPESAS LIQUIDADAS		
			No Bimestre	Até o Bimestre	%
13 - PAGAMENTO DOS PROFISSIONAIS DO MAGISTÉRIO	10.500.824,00	10.606.824,00	14.542.793,14	26.200.123,34	52,26
13.1 - Com Educação Infantil	1.823.200,00	1.823.200,00	0,00	0,00	0,00
13.2 - Com Ensino Fundamental	8.677.624,00	8.783.624,00	0,00	0,00	0,00
13.3 - Com Educação Básica	48.136.457,48	149.487.477,05	14.542.793,14	26.200.123,34	17,52
14 - OUTRAS DESPESAS	10.500.824,00	10.606.824,00	0,00	0,00	0,00
14.1 - Com Educação Infantil	1.823.200,00	1.823.200,00	0,00	0,00	0,00
14.2 - Com Ensino Fundamental	8.677.624,00	8.783.624,00	0,00	0,00	0,00
14.3 - Com Educação Básica	48.136.457,48	149.487.477,05	3.011.899,56	5.573.597,17	3,72
15 - TOTAL DAS DESPESAS DO FUNDEB (13 + 14)	17.274.562,96	320.188.602,10	17.554.692,70	31.773.720,51	9,92

DEDUÇÕES PARA FINS DE LIMITE DO FUNDEB PARA PAGAMENTO DOS PROFISSIONAIS DO MAGISTÉRIO	VALOR
16 - RESTOS A PAGAR INSCRITOS NO EXERCÍCIO SEM DISPONIBILIDADE FINANCEIRA DE RECURSOS DO FUNDEB	0,00
17 - DESPESAS CUSTEADAS COM O SUPERÁVIT FINANCEIRO DO EXERCÍCIO ANTERIOR DO FUNDEB	0,00
18 - TOTAL DAS DEDUÇÕES CONSIDERADAS PARA FINS DE LIMITE DO FUNDEB (16 + 17)	0,00
19 - MÍNIMO DE 60% NA REMUNERAÇÃO DO MAGISTÉRIO COM EDUCAÇÃO INFANTIL E ENSINO FUNDAMENTAL ((13 - 18) / (11) x 100) %	0,00

CONTROLE DA UTILIZAÇÃO DE RECURSOS NO EXERCÍCIO SUBSEQUENTE	VALOR
20 - RECURSOS RECEBIDOS DO FUNDEB EM [EXERCÍCIO_ ANTERIOR] QUE NÃO FORAM UTILIZADOS	0,00
21 - DESPESAS CUSTEADAS COM O SALDO DO ITEM 20 ATÉ O 1º TRIMESTRE DE [EXERCÍCIO]	0,00

**MANUTENÇÃO E DESENVOLVIMENTO DO ENSINO - DESPESAS CUSTEADAS COM A RECEITA RESULTANTE DE IMPOSTOS E RECURSOS DO FUNDEB**

RECEITAS COM AÇÕES TÍPICAS DE MDE	PREVISÃO INICIAL	PREVISÃO ATUALIZADA	RECEITAS REALIZADAS		
			No Bimestre	Até o Bimestre	%
22 - IMPOSTOS E TRANSFERÊNCIAS DESTINADAS À MDE (25% de 3)	45.456.723,27	45.456.723,27	7.053.874,63	15.129.453,68	33,28

DESPESAS COM AÇÕES TÍPICAS DE MDE	DOTAÇÃO INICIAL	DOTAÇÃO ATUALIZADA	DESPESAS LIQUIDADAS		
			No Bimestre	Até o Bimestre	%
23 - EDUCAÇÃO INFANTIL	1.823.200,00	1.823.200,00	63.986,86	111.037,30	6,09
24 - ENSINO FUNDAMENTAL	8.677.624,00	8.783.624,00	390.431,23	556.699,03	6,33
25 - ENSINO MÉDIO	1.488.240,00	1.488.240,00	254.377,41	388.475,11	26,10
26 - ENSINO SUPERIOR	0,00	0,00	0,00	0,00	0,00
27 - ENSINO PROFISSIONAL NÃO INTEGRADO AO ENSINO REGULAR	0,00	0,00	0,00	0,00	0,00
28 - OUTRAS	68.218.435,48	172.470.665,45	22.492.658,81	38.103.070,16	22,09
29 - TOTAL DAS DESPESAS COM AÇÕES TÍPICAS DE MDE (23 + 24 + 25 + 26 + 27 + 28)	80.207.499,48	184.565.729,45	23.201.454,31	39.159.281,60	21,21

DEDUÇÕES CONSIDERADAS PARA FINS DE LIMITE CONSTITUCIONAL	VALOR
30 - RESULTADO LÍQUIDO DAS TRANSFERÊNCIAS DO FUNDEB = (12)	28.344.472,83
31 - DESPESAS CUSTEADAS COM A COMPLEMENTAÇÃO DO FUNDEB NO EXERCÍCIO	0,00
32 - RECEITA DE APLICAÇÃO FINANCEIRA DOS RECURSOS DO FUNDEB ATÉ O BIMESTRE = (50 h)	0,00
33 - DESPESAS CUSTEADAS COM O SUPERÁVIT FINANCEIRO, DO EXERCÍCIO ANTERIOR, DO FUNDEB	0,00
34 - DESPESAS CUSTEADAS COM O SUPERÁVIT FINANCEIRO, DO EXERCÍCIO ANTERIOR, DE OUTROS RECURSOS DE IMPOSTOS	0,00
35 - RESTOS A PAGAR INSCRITOS NO EXERCÍCIO ANTERIOR SEM DISPONIBILIDADE FINANCEIRA DE RECURSOS DE IMPOSTOS VINCULADOS AO	0,00
36 - CANCELAMENTO, NO EXERCÍCIO, DE RESTOS A PAGAR INSCRITOS COM DISPONIBILIDADE FINANCEIRA DE RECURSOS DE IMPOSTOS VINC	0,00
37 - TOTAL DAS DEDUÇÕES CONSIDERADAS PARA FINS DE LIMITE CONSTITUCIONAL (30 + 31 + 32 + 33 + 34 + 35 + 36)	28.344.472,83
38 - TOTAL DAS DESPESAS PARA FINS DE LIMITE (29 - 37)	10.814.808,77
39 - MÍNIMO DE 25% DAS RECEITAS RESULTANTE DE IMPOSTOS EM MDE ((38 / 3) * 100)	17,87

OUTRAS INFORMAÇÕES PARA CONTROLE					
OUTRAS DESPESAS CUSTEADAS COM RECEITAS ADICIONAIS PARA FINANCIAMENTO DO ENSINO	DOTAÇÃO INICIAL	DOTAÇÃO ATUALIZADA	DESPESAS LIQUIDADAS		
			No Bimestre	Até o Bimestre	%



GOVERNO MUNICIPAL DE CAUCAIA  
Relatório Resumido da Execução Orçamentária  
**Demonstrativo das Receitas e Despesas com Manutenção e Desenvolvimento do Ensino - MDE**  
Orçamentos Fiscal e da Seguridade Social  
Período: Janeiro a Abril de 2013/Bimestre: Março e Abril

RREO - ANEXO VIII (LDB, art. 72)

R\$ 1,00

OUTRAS INFORMAÇÕES PARA CONTROLE					
OUTRAS DESPESAS CUSTEADAS COM RECEITAS ADICIONAIS PARA FINANCIAMENTO DO ENSINO	DOTAÇÃO INICIAL	DOTAÇÃO ATUALIZADA	DESPESAS LIQUIDADAS		
			No Bimestre	Até o Bimestre	%
40 - DESPESAS CUSTEADAS COM A APLICAÇÃO FINANCEIRA DE OUTROS RECURSOS	0,00	0,00	0,00	0,00	0,00
41 - DESPESAS CUSTEADAS COM A CONTRIBUIÇÃO SOCIAL DO SALÁRIO-EDUCAÇÃO	0,00	0,00	0,00	0,00	0,00
42 - DESPESAS CUSTEADAS COM A OPERAÇÕES DE CRÉDITO	0,00	0,00	0,00	0,00	0,00
43 - DESPESAS CUSTEADAS COM OUTRAS RECEITAS PARA FINANCIAMENTO DO I	0,00	0,00	0,00	0,00	0,00
44 - TOTAL DAS OUTRAS DESPESAS CUSTEADAS COM RECEITAS ADICIONAIS PA	0,00	0,00	0,00	0,00	0,00
45 - TOTAL GERAL DAS DESPESAS (29 + 44)	0,00	0,00	0,00	0,00	0,00
RESTOS A PAGAR INSCRITOS COM DISPONIBILIDADE FINANCEIRA DE RECURSOS DE IMPOSTOS VINCULADOS AO ENSINO	SALDO ATÉ O BIMESTRE		CANCELADOS EM 2013 (g)		
46 - RESTOS A PAGAR DE DESPESAS COM FUNDEB	0,00		0,00		
FLUXO FINANCEIRO DOS RECURSOS			VALOR		
			FUNDEB (h)	FUNDEF	
47 - SALDO FINANCEIRO EM 31 DE DEZEMBRO DE [EXERCÍCIO_ ANTERIOR]			0,00	0,00	
48 - ( + ) INGRESSO DE RECURSOS ATÉ O BIMESTRE			0,00	0,00	
49 - ( - ) PAGAMENTOS EFETUADOS ATÉ O BIMESTRE			0,00	0,00	
50 - ( + ) RECEITA DE APLICAÇÃO FINANCEIRA DOS RECURSOS ATÉ O BIMESTRE			0,00	0,00	
51 - ( = ) SALDO FINANCEIRO NO EXERCÍCIO ATUAL			0,00	0,00	
52 - SALDO ATUAL DAS CONTAS BANCÁRIAS DE VINCULAÇÃO AO FUNDEB 60% e 40% (((47 + 48) - 49) + 50)			0,00	0,00	

  
WASHINGTON LUIZ DE OLIVEIRA GOIS  
PREFEITO MUNICIPAL

  
FRANCISCO ANTONIO NASCIMENTO NETO  
Contabilista - CRC 10.648/0-5

  
AGEISA MARIA MONTEIRO RODRIGUES  
CONTROLADORA GERAL DO MUNICÍPIO

  
RAMIRO CÉSAR DE PAULA BARROSO  
SECRETÁRIO DE FINANÇAS E PLANEJAMENTO

GOVERNO MUNICIPAL DE CAUCAIA  
Relatório Resumido de Execução Orçamentária  
**Demonstrativo das Receitas de Operações de Crédito e Despesas de Capital**  
Orçamento Fiscal e da Seguridade Social  
Período: Janeiro a Abril de 2013/Bimestre: Março e Abril

RREO - Anexo IX (LRF, Art. 52, inciso I, alíneas "a" e "b" do inciso II e §1º)

R\$ 1,00

RECEITAS	PREVISÃO ATUALIZADA (a)	RECEITAS REALIZADAS Até o Bimestre (b)		SALDO NÃO REALIZADO (c) = (a - b)
RECEITAS DE OPERAÇÕES DE CRÉDITO (I)	74.545.396,58	1.652.017,48		72.893.379,10
DESPESAS	DOTAÇÃO ATUALIZADA (d)	DESPESAS EXECUTADAS Até o Bimestre		SALDO NÃO EXECUTADO (g) = (d - (e + f))
		LIQUIDADAS (e)	INSCRITAS EM RESTOS A PAGAR NÃO PROCESSADOS (f)	
DESPESAS DE CAPITAL	154.640.311,65	8.708.329,60	1.624.509,22	144.307.472,83
DESPESAS DE CAPITAL LÍQUIDA (II)	154.640.311,65	8.708.329,60	1.624.509,22	144.307.472,83
<b>RESULTADO PARA APURAÇÃO DA REGRA DE OURO (III) = (I - II)</b>	<b>-80.094.915,07</b>		<b>-8.680.821,34</b>	<b>-71.414.093,73</b>

  
WASHINGTON LUIZ DE OLIVEIRA GOIS  
PREFEITO MUNICIPAL

  
FRANCISCO ANTONIO NASCIMENTO NETO  
Contabilista - CRC-10.548/0-5

  
AGEISA MARIA MONTEIRO RODRIGUES  
CONTROLADORA GERAL DO MUNICÍPIO

  
RAMIRO CÉSAR DE PAULA BARROSO  
SECRETÁRIO DE FINANÇAS E PLANEJAMENTO

GOVERNO MUNICIPAL DE CAUCAIA  
 Relatório Resumido da Execução Orçamentária  
 Demonstrativo da Projeção do Regime Próprio de Previdência dos Servidores  
 Orçamentos da Seguridade Social  
 Período: Janeiro a Abril de 2013/Bimestre: Março e Abril

RREO - ANEXO X (LRF, art. 53, § 1º, inciso II)

R\$ 1,00

EXERCÍCIO	RECEITAS PREVIDENCIÁRIAS (a)	DESPESAS PREVIDENCIÁRIAS (a)	RESULTADO PREVIDENCIÁRIO (c) = (a - b)	SALDO FINANCEIRO DO EXERCÍCIO (d) = ("d" exercício anterior) + (c)
	0,00	0,00	0,00	0,00

  
 WASHINGTON LUIZ DE OLIVEIRA GOIS  
 PREFEITO MUNICIPAL

  
 FRANCISCO ANTONIO NASCIMENTO NETO  
 Contabilista - CRC 10.548/0-5

  
 AGEISA MARIA MONTEIRO RODRIGUES  
 CONTROLADORA GERAL DO MUNICÍPIO

  
 RAMIRO CÉSAR DE PAULA BARROSO  
 SECRETÁRIO DE FINANÇAS E PLANEJAMENTO

GOVERNO MUNICIPAL DE CAUCAIA  
Relatório Resumido de Execução Orçamentária  
**Demonstrativo das Receita de Alienação de Ativos e Aplicação dos Recursos**  
Orçamento Fiscal e da Seguridade Social  
Período: Janeiro a Abril de 2013/Bimestre: Março e Abril

RREO - Anexo XI (LRF, Art. 52, inciso I, alíneas "a" e "b" do inciso II e §1º)

RS 1,00

RECEITAS	PREVISÃO ATUALIZADA (a)	RECEITAS REALIZADAS Até o Bimestre (b)		SALDO NÃO REALIZADO (c) = (a - b)
RECEITAS DE CAPITAL - ALIENAÇÃO DE ATIVOS (I) Alienação de Bens Móveis	164.871,14	0,00		164.871,14
DESPESAS	DOTAÇÃO ATUALIZADA (d)	DESPESAS EXECUTADAS Até o Bimestre		SALDO NÃO EXECUTADO (g) = (d - (e + f))
		LIQUIDADAS (e)	INSCRITAS EM RESTOS A PAGAR NÃO PROCESSADOS (f)	
APLICAÇÃO DOS RECURSOS DA ALIENAÇÃO DE ATIVOS (II)				
DESPESA DE CAPITAL				
Investimentos	152.759.011,65	0,00	0,00	152.759.011,65
Inversões Financeiras	17.100,00	0,00	0,00	17.100,00
Amortização da Dívida	1.864.200,00	0,00	0,00	1.864.200,00
DESPESAS CORRENTES DOS REGIMES DE PREVIDÊNCIA				
Regime Geral da Previdência Social	0,00	0,00	0,00	0,00
Regime Próprio de Previdência dos Servidores	0,00	0,00	0,00	0,00
<u>SALDO FINANCEIRO A APLICAR</u>	2012 (h)	2013 (i) = (Ib - (IIe + II f))		SALDO ATUAL (j) = (IIIh + IIIi)
VALOR (II)	0,00	0,00		0,00

Fonte:

  
WASHINGTON LUIZ DE OLIVEIRA GOIS  
PREFEITO MUNICIPAL

  
FRANCISCO ANTONIO NASCIMENTO NETO  
Contabilista - CRC 10.648/0-5

  
AGEISA MARIA MONTEIRO RODRIGUES  
CONTROLADORA GERAL DO MUNICÍPIO

  
RAMIRO CÉSAR DE PAULA BARROSO  
SECRETÁRIO DE FINANÇAS E PLANEJAMENTO

**GOVERNO MUNICIPAL DE CAUCAIA**  
**Relatório Resumido da Execução Orçamentária**  
**Demonstrativo da Receita e Despesa com Ações de Serviços Públicos de Saúde**  
**Orçamentos Fiscal e da Seguridade Social**  
**Período: Janeiro a Abril de 2013/Bimestre: Março e Abril**

RREO - ANEXO XII (ADCT, art. 77)

R\$ 1,00

RECEITAS	PREVISÃO INICIAL	PREVISÃO ATUALIZADA	RECEITAS REALIZADAS	
			Até o Bimestre	%
RECEITA DE IMPOSTOS	29.453.935,25	29.453.935,25	10.882.188,47	36,94
Imposto sobre a Propriedade Predial e Territorial Urbana	4.225.433,32	4.225.433,32	445.461,95	10,54
Imposto de Renda Retido nas Fontes Sobre Rendimentos do Trabalho	3.670.571,76	3.670.571,76	1.575.614,48	42,92
Imposto sobre Transmissão "Inter Vivos" de Bens Imóveis e de Direitos Reais sobre Imx	3.056.425,86	3.056.425,86	1.423.604,12	46,57
Imposto sobre Serviços de Qualquer Natureza	18.501.504,31	18.501.504,31	6.511.040,77	35,19
Multas e Juros de Mora da Dívida Ativa de Outros Tributos	0,00	0,00	4.648,30	0,00
Receita da Dívida Ativa - IPTU	0,00	0,00	860.026,87	0,00
RECEITA DA DÍVIDA ATIVA DO IMPOSTO SOBRE SERVIÇOS DE QUALQUER NAT	0,00	0,00	61.791,98	0,00
RECEITAS DE TRANSFERÊNCIAS CONSTITUCIONAIS LEGAIS	152.372.957,83	152.372.957,83	49.635.626,25	32,57
Cota-Parte do Fundo de Participação dos Municípios	86.645.127,96	86.645.127,96	24.216.229,09	27,94
Cota-Parte do Imposto Sobre a Propriedade Territorial Rural	126.810,90	126.810,90	4.054,59	3,19
Cota-Parte do Imposto Sobre Produtos Industrializados - Estados Exportadores de Pro	329.518,56	329.518,56	68.860,65	20,89
Transferência Financeira do ICMS - Desoneração - L. C. Nº 87/96	289.083,98	289.083,98	83.989,96	29,05
Cota-Parte do ICMS	59.918.334,60	59.918.334,60	20.806.062,78	34,72
Cota-Parte do IPVA	5.064.081,83	5.064.081,83	4.456.429,18	88,00
TOTAL	181.826.893,08	181.826.893,08	60.517.814,72	33,28

DESPESAS CORRENTES (Por Grupo de Natureza da Despesa)	DOTAÇÃO INICIAL	DOTAÇÃO ATUALIZADA	DESPESAS LIQUIDADAS	
			Até o Bimestre	%
DESPESAS CORRENTES	76.931.438,26	95.524.488,61	25.196.287,14	26,37
Pessoal e Encargos Sociais	40.660.100,80	63.342.300,80	19.924.021,59	31,45
Juros e Encargos da Dívida	0,00	0,00	0,00	0,00
Outras Despesas Correntes	36.251.337,46	32.182.187,81	5.272.265,55	16,38
DESPESAS DE CAPITAL	18.388.668,00	18.185.017,65	116.991,41	0,64
Investimentos	18.388.668,00	18.185.017,65	116.991,41	0,64
Inversões Financeiras	0,00	0,00	0,00	0,00
Amortização da Dívida	0,00	0,00	0,00	0,00
TOTAL (IV)	95.320.106,26	113.709.506,26	25.313.278,55	0,00

DESPESAS PRÓPRIAS COM AÇÕES E SERVIÇOS PÚBLICOS DE SAÚDE	DOTAÇÃO INICIAL	DOTAÇÃO ATUALIZADA	DESPESAS LIQUIDADAS	
			Até o Bimestre	%
DESPESAS COM SAÚDE (V) = (IV)	95.320.106,26	113.709.506,26	25.313.278,55	22,26
(-) DESPESAS COM INATIVOS E PENSIONISTAS	19.434.000,00	19.434.000,00	0,00	0,00
(-) DESPESAS CUSTEADAS COM OUTROS RECURSOS DESTINADOS À SAÚDE	18.282.306,11	18.282.306,11	18.282.306,11	100,00
Recursos de Transferências do Sistema Único de Saúde	0,00	0,00	0,00	0,00
Recursos de Operações de Crédito	0,00	0,00	0,00	0,00
Outros Recursos	0,00	0,00	0,00	0,00
(-) RESTOS A PAGAR INSCRITOS NO EXERCÍCIO SEM DISPONIBILIDADE FINANCEII	0,00	0,00	0,00	0,00
TOTAL DAS DESPESAS PRÓPRIAS COM AÇÕES E SERVIÇOS PÚBLICOS DE SAÚDE	57.603.800,15	75.993.200,15	7.030.972,44	9,25

CONTROLE DE RESTOS A PAGAR VINCULADOS À SAÚDE INSCRITOS EM EXERCÍCIOS ANTERIORES	RESTOS A PAGAR INSCRITOS COM DISPONIBILIDADE FINANCEIRA DE RECURSOS PRÓPRIOS VINCULADOS			
	Inscritos em Exercícios Anteriores	Cancelado em 2013 (f)		
RESTOS A PAGAR DE DESPESAS PRÓPRIAS COM AÇÕES E SERVIÇOS PÚBLICOS DE SAÚDE (VII)	0,00	0,00		
PARTICIPAÇÃO DAS DESPESAS COM AÇÕES E SERVIÇOS PÚBLICOS DE SAÚDE NA RECEITA DE IMPOSTOS LÍQUIDA E TRANSFERÊNCIAS CONSTITUCIONAIS LEGAIS - LIMITE CONSTITUCIONAL <%> ((VI - VII f) / I)	11,62			
DESPESAS COM SAÚDE (Por Subfunção)	DOTAÇÃO INICIAL	DOTAÇÃO ATUALIZADA	DESPESAS LIQUIDADAS	
			Até o Bimestre	%



GOVERNO MUNICIPAL DE CAUCAIA  
 Relatório Resumido da Execução Orçamentária  
 Demonstrativo da Receita e Despesa com Ações de Serviços Públicos de Saúde  
 Orçamentos Fiscal e da Seguridade Social  
 Período: Janeiro a Abril de 2013/Bimestre: Março e Abril

RREQ - ANEXO XII (ADCT. art. 77)

R\$ 1,00

<b>DESPESAS COM SAÚDE</b> (Por Subfunção)	DOTAÇÃO INICIAL	DOTAÇÃO ATUALIZADA	DESPESAS LIQUIDADAS	
			Até o Bimestre	%
Administração Geral	4.515.840,00	6.496.640,00	2.116.051,62	32,57
Assistência Comunitária	1.301.008,00	1.301.008,00	0,00	0,00
Atenção Básica	34.933.242,06	33.667.091,71	7.098.088,45	21,08
Assistência Hospitalar e Ambulatorial	49.899.396,20	66.127.046,55	14.766.832,48	22,33
Suporte Profilático e Terapêutico	1.278.600,00	1.432.800,00	284.866,63	19,88
Vigilância Sanitária	839.820,00	844.320,00	63.695,71	7,54
Vigilância Epidemiológica	2.517.200,00	3.805.600,00	983.743,66	25,84
Alimentação e Nutrição	35.000,00	35.000,00	0,00	0,00
<b>TOTAL</b>	<b>95.320.106,26</b>	<b>113.709.506,26</b>	<b>25.313.278,55</b>	<b>22,26</b>

  
 WASHINGTON LUIZ DE OLIVEIRA GOIS  
 PREFEITO MUNICIPAL

  
 FRANCISCO ANTONIO NASCIMENTO.NETO  
 Contabilista - CRC 10.648/0-5

  
 AGEISA MARIA MONTEIRO RODRIGUES  
 CONTROLADORA GERAL DO MUNICÍPIO

  
 RAMIRO CÉSAR DE PAULA BARROSO  
 SECRETÁRIO DE FINANÇAS E PLANEJAMENTO



GOVERNO MUNICIPAL DE CAUCAIA  
Relatório Resumido da Execução Orçamentária  
Demonstrativo das Parcerias Público-Privadas  
Orçamentos Fiscal e da Seguridade Social

Período: Janeiro a Abril de 2013/Bimestre: Março e Abril

RREO - ANEXO XIII (Lei nº 11.079, de 30.12.2004, arts. 22, 25 e 26)

R\$ 1,00


ESPECIFICAÇÃO	SALDO TOTAL EM 31 DE DEZEMBRO DO EXERCÍCIO ANTERIOR (a)	REGISTROS EFETUADOS EM 2013		SALDO TOTAL
		No Bimestre	Até o Bimestre (b)	
TOTAL DE ATIVOS	0,00	0,00	0,00	0,00
Direitos Futuros	0,00	0,00	0,00	0,00
Ativos Contabilizados na SPE	0,00	0,00	0,00	0,00
Contrapartida parameter Provisões de PPP	0,00	0,00	0,00	0,00
TOTAL DE PASSIVOS (I)	0,00	0,00	0,00	0,00
Obrigações Não Relacionadas a Serviços	0,00	0,00	0,00	0,00
Contrapartida para Ativos da SPE	0,00	0,00	0,00	0,00
Provisões de PPP	0,00	0,00	0,00	0,00
GARANTIAS DE PPP (II)	0,00	0,00	0,00	0,00
SALDO LÍQUIDO DE PASSIVOS DE PPP (III) = (I - II)	0,00	0,00	0,00	0,00
PASSIVOS CONTINGENTES	0,00	0,00	0,00	0,00
Contraprestações Futuras	0,00	0,00	0,00	0,00
Riscos Não Provisionados	0,00	0,00	0,00	0,00
Outros Passivos Contingentes	0,00	0,00	0,00	0,00
ATIVOS CONTINGENTES	0,00	0,00	0,00	0,00
Serviços Futuros	0,00	0,00	0,00	0,00
Outros Ativos Contingentes	0,00	0,00	0,00	0,00

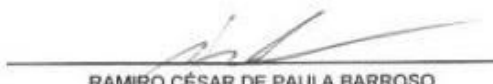
DESPESAS DE PPP	EXERCÍCIO ANTERIOR	EXERCÍCIO CORRENTE (EC)	<EC+1>	<EC+2>	<EC+3>	<EC+4>	<EC+5>	<EC+6>	<EC+7>	<EC+8>	<EC+9>
Do Ente Federado	0,00	0,00	0,00	0,00	0,00	0,00	0,00	0,00	0,00	0,00	0,00
Das Estatais Não-Dependentes	0,00	0,00	0,00	0,00	0,00	0,00	0,00	0,00	0,00	0,00	0,00
TOTAL DAS DESPESAS	0,00	0,00	0,00	0,00	0,00	0,00	0,00	0,00	0,00	0,00	0,00
RECEITA CORRENTE LÍQUIDA (RCL)	0,00	0,00	0,00	0,00	0,00	0,00	0,00	0,00	0,00	0,00	0,00
TOTAL DAS DESPESAS / RCL (%)	0,00	0,00	0,00	0,00	0,00	0,00	0,00	0,00	0,00	0,00	0,00

Nota:

  
WASHINGTON LUIZ DE OLIVEIRA GOIS  
PREFEITO MUNICIPAL

  
FRANCISCO ANTONIO NASCIMENTO NETO  
Contabilista - CRC-10.648/0-5

  
AGEISA MARIA MONTEIRO RODRIGUES  
CONTROLADORA GERAL DO MUNICÍPIO

  
RAMIRO CÉSAR DE PAULA BARROSO  
SECRETÁRIO DE FINANÇAS E PLANEJAMENTO

GOVERNO MUNICIPAL DE CAUCAIA  
 Relatório Resumido de Execução Orçamentária  
**Demonstrativo Simplificado do Relatório Resumido da Execução Orçamentária**  
 Orçamento Fiscal e da Seguridade Social  
 Período: Janeiro a Abril de 2013/Bimestre: Março e Abril

BREO - Anexo XIV (LRF, Art. 52, inciso I, alíneas "a" e "b" do inciso II e §1º)

R\$ 1,00

DESPESA POR FUNÇÃO/SUBFUNÇÃO	No Bimestre	Até o Bimestre	
DESPESAS EMPENHADAS	51.719.869,36	104.493.316,19	
DESPESAS LIQUIDADAS	57.073.145,85	99.506.101,52	
<b>DESPESAS COM AÇÕES TÍPICAS DE MDE</b>	Valor Apurado Até o Bimestre	Limites Constitucionais Anuais	
		% Mínimo a Aplicar no Exercício	% Aplicado Até o Bimestre
Mínimo Anual de <18% / 25%> das Receitas de Impostos em	10.814.808,77	25,00	17,87
Mínimo Anual de 60% do FUNDEB na Remuneração do	26.200.123,34	60,00	52,26
<b>DESPESAS COM AÇÕES E SERVIÇOS PÚBLICOS DE SAÚDE</b>	Valor Apurado Até o Bimestre	Limite Constitucional Anual	
		% Mínimo a Aplicar no Exercício	% Aplicado Até o Bimestre
Despesas Próprias com Ações e Serviços Públicos de Saúde	7.030.972,44	15,00	11,62

  
 WASHINGTON LUIZ DE OLIVEIRA GOIS  
 PREFEITO MUNICIPAL

  
 FRANCISCO ANTONIO NASCIMENTO NETO  
 Contabilista - CRC 10.648/0-5

  
 AGEISA MARIA MONTEIRO RODRIGUES  
 CONTROLADORA GERAL DO MUNICÍPIO

  
 RAMIRO CÉSAR DE PAULA BARROSO  
 SECRETÁRIO DE FINANÇAS E PLANEJAMENTO